



**COMUNE DI
CARTURA**



**COMUNE DI
CONSELVE**



**COMUNE DI
TERRASSA PADOVANA**

**STUDIO DI FATTIBILITÀ PER LA FUSIONE TRA I COMUNI DI
CARTURA
CONSELVE
TERRASSA PADOVANA**

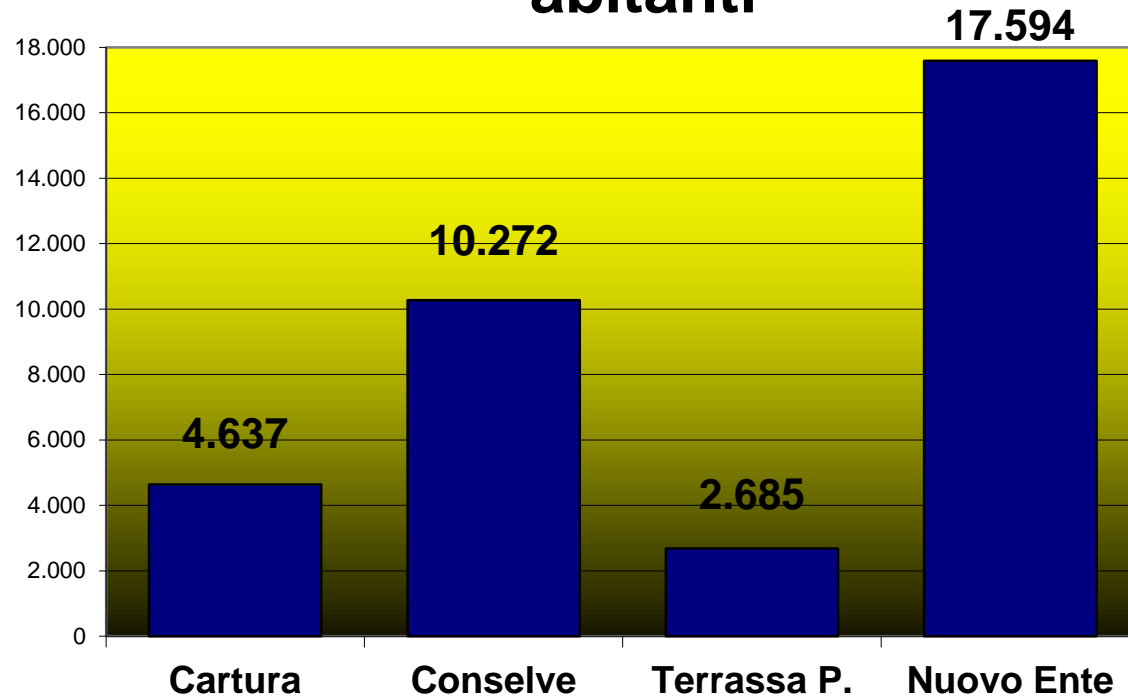


dott. Paolo Fortin

31.05.2018

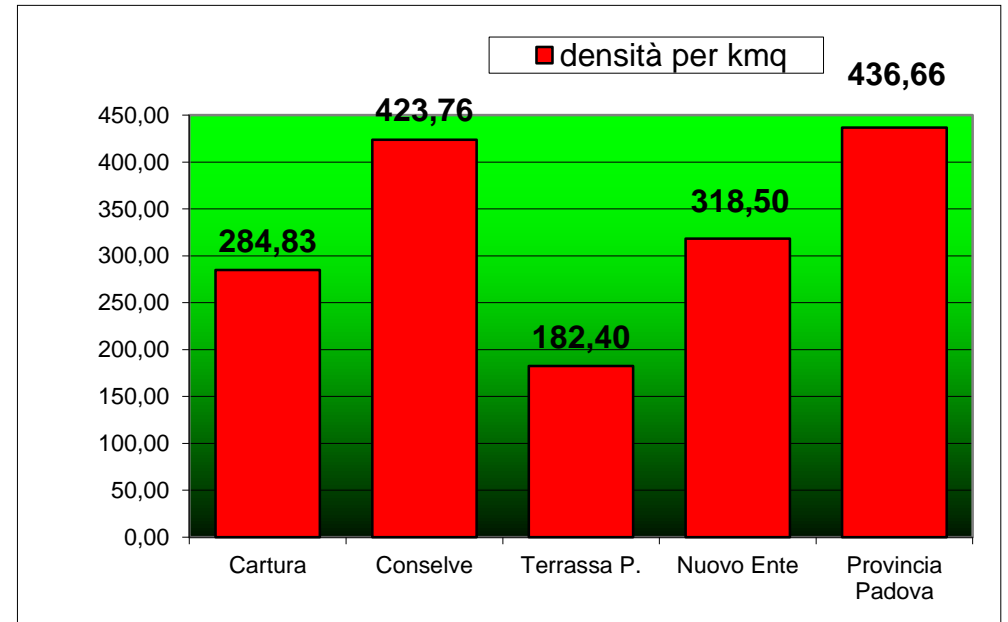
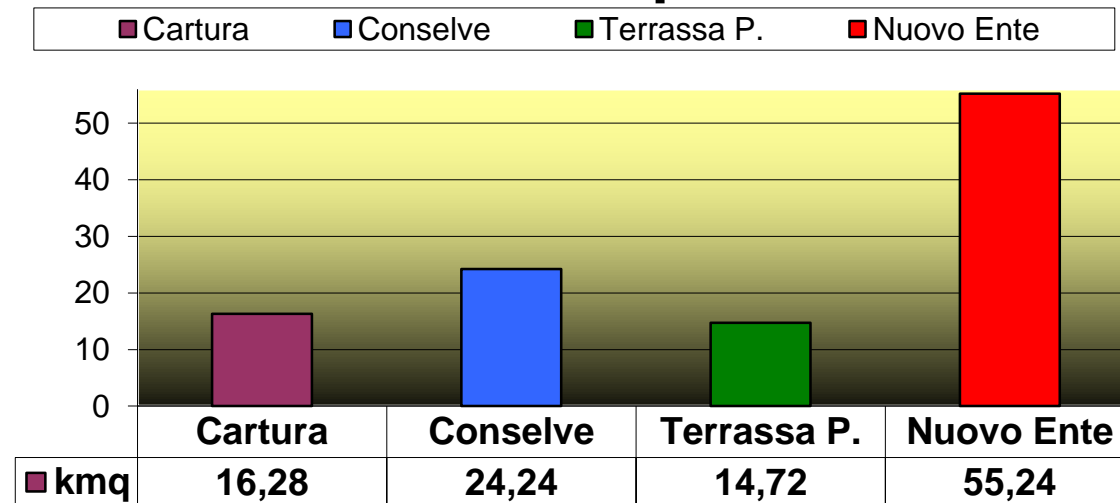
Dimensione demografica dei Comuni interessati (struttura per età, dinamiche demografiche)

abitanti

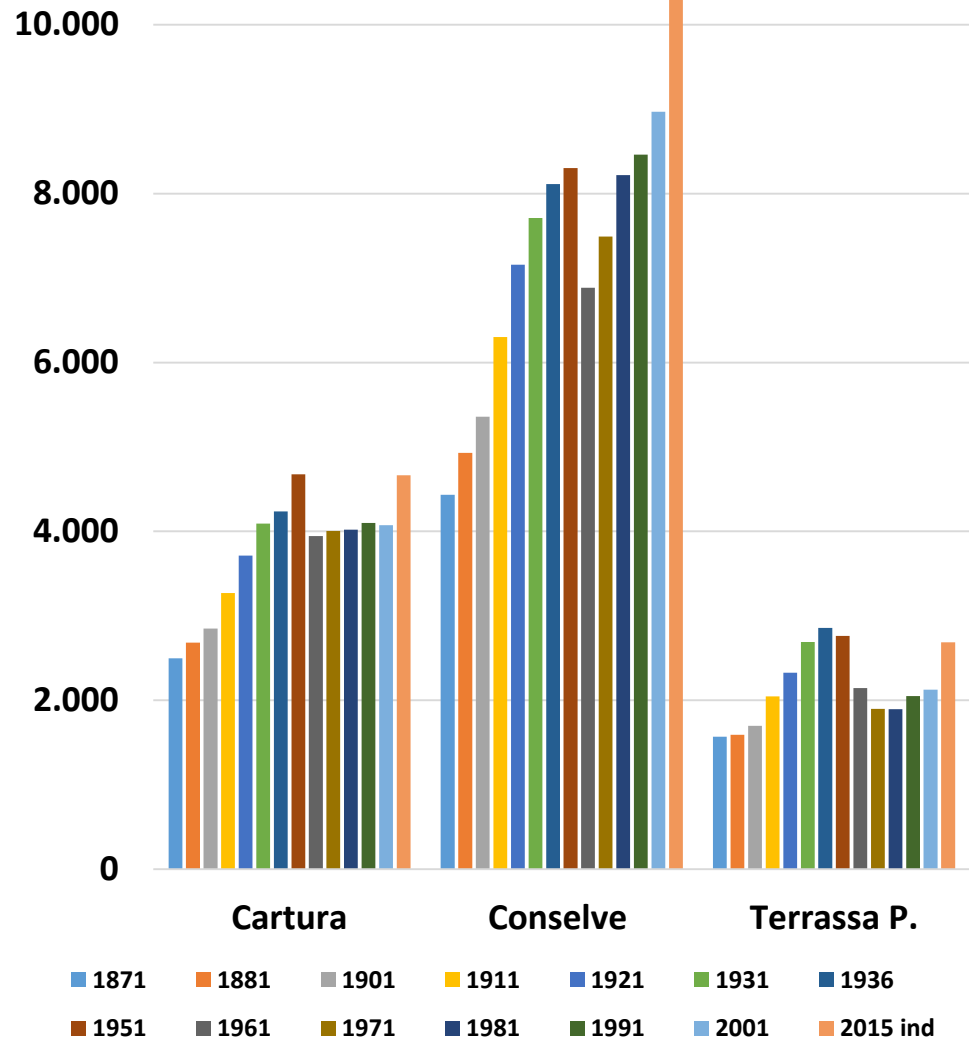


1	PADOVA	209.829
2	Albignasego	25.869
3	Selvazzano Dentro	22.946
4	Vigonza	22.853
5	Cittadella	20.157
6	Abano Terme	20.002
7	Piove di Sacco	19.850
8	Monselice	17.616
9	Cartura, Conselve, Terrassa Padovana	17.594
10	Este	16.461
11	Rubano	16.283
12	Cadoneghe	16.199
13	Campodarsego	14.638
14	Ponte San Nicolò	13.543
15	San Martino di Lupari	13.164

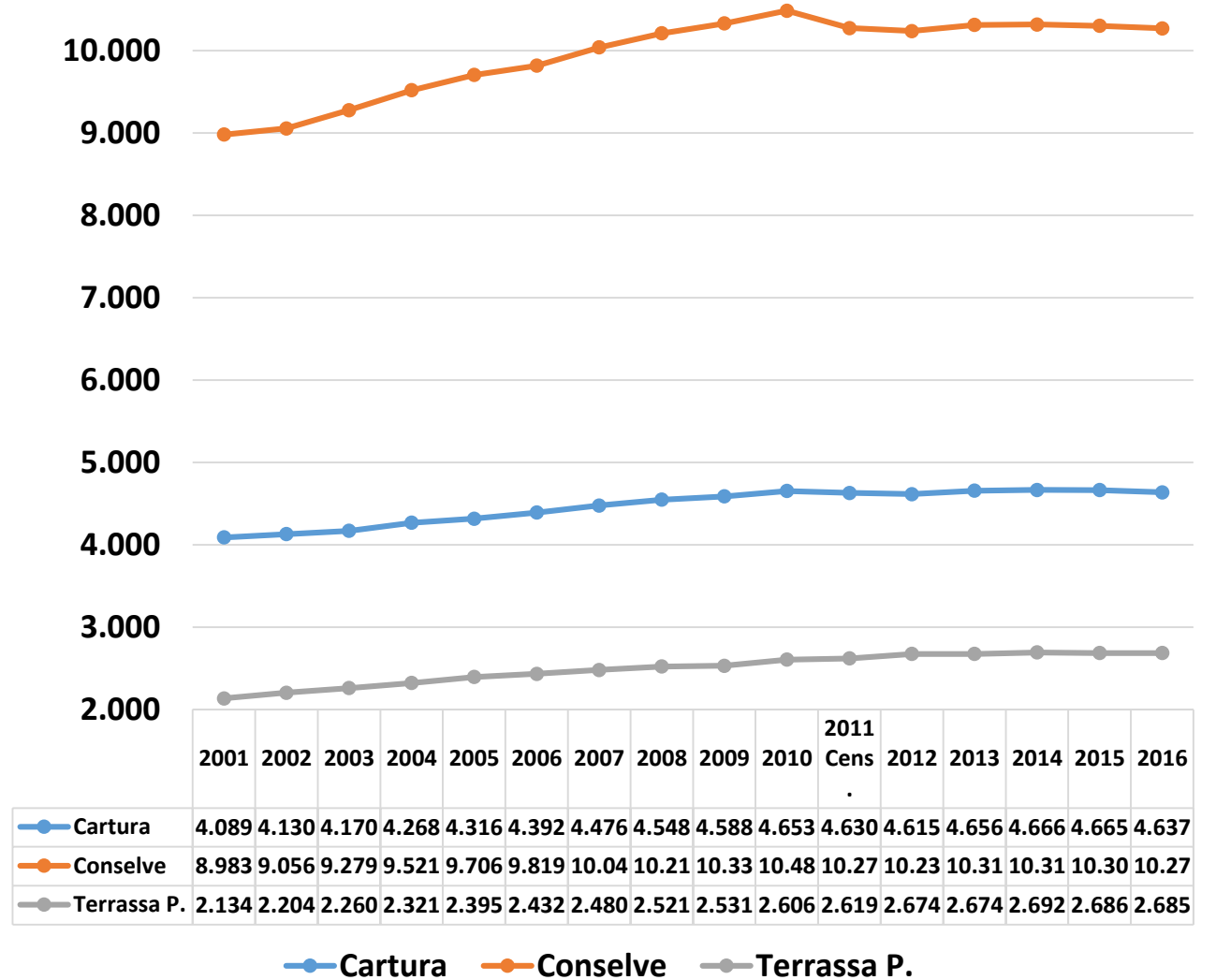
kmq



Popolazione 1871 -2015



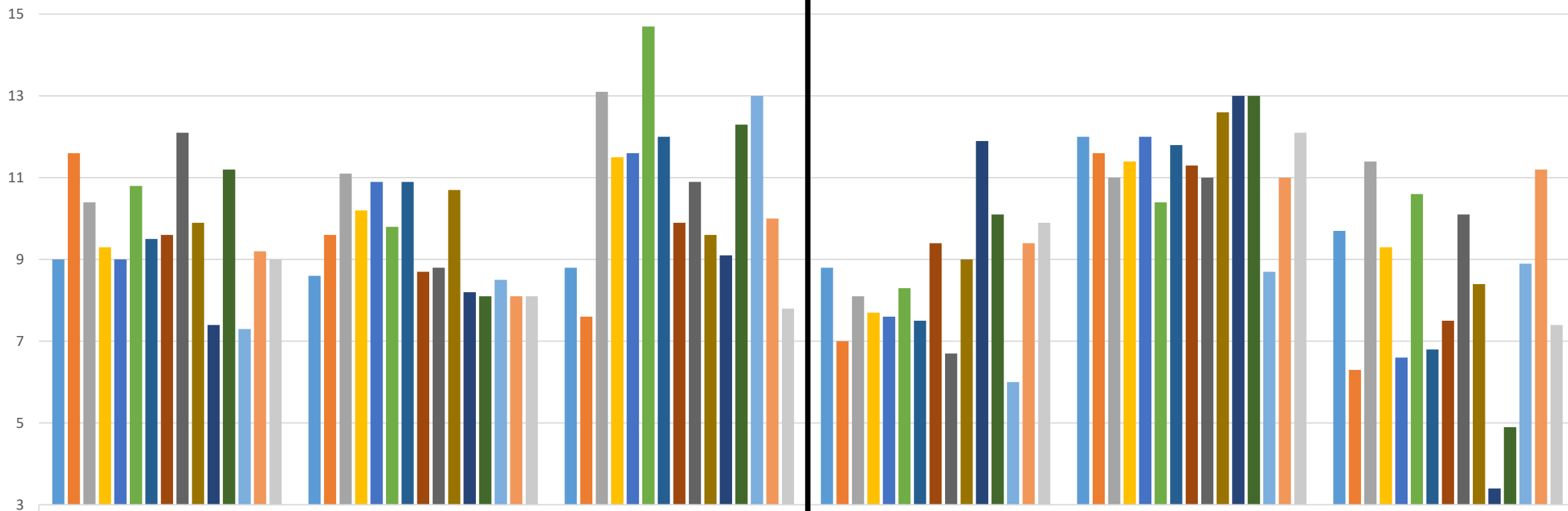
Popolazione 2001 - 2016



Tassi di

Natalità

Mortalità



Cartura

Conselve

Terrassa P.

Cartura

Conselve

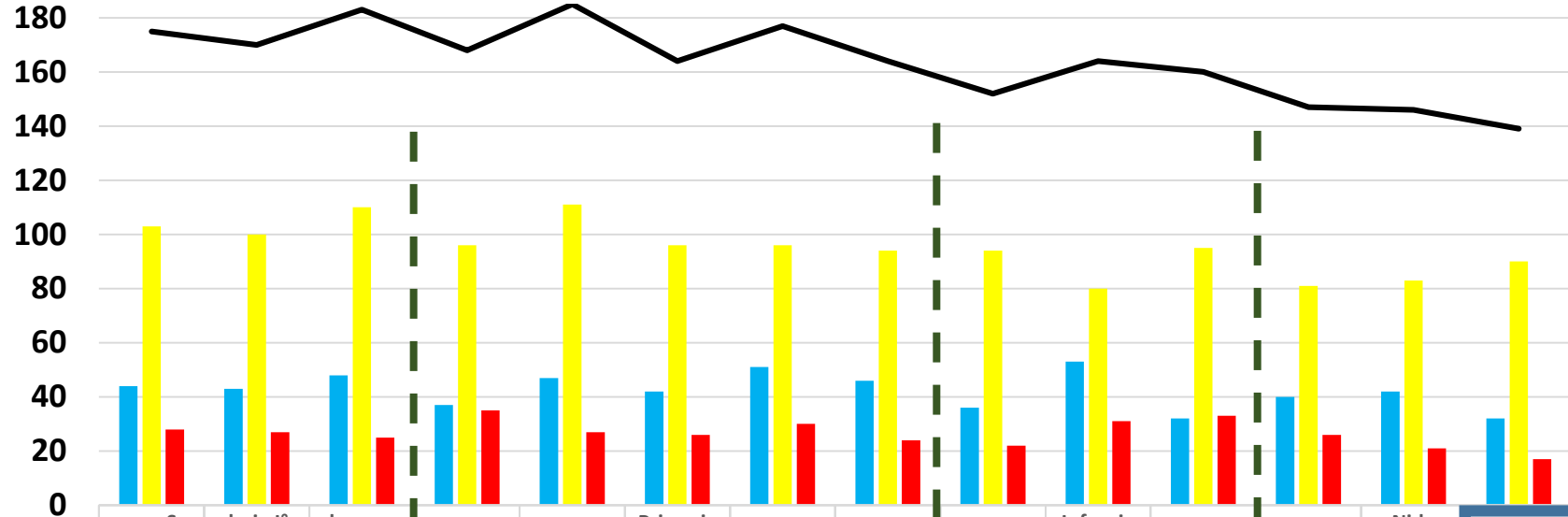
Terrassa P.

Natalità

Mortalità

■ 2002
 ■ 2003
 ■ 2004
 ■ 2005
 ■ 2006
 ■ 2007
 ■ 2008
 ■ 2009
 ■ 2010
 ■ 2011
 ■ 2012
 ■ 2013
 ■ 2014
 ■ 2015
 ■ 2016

Popolazione in età scolare - fabbisogni comunali di spazi scuola

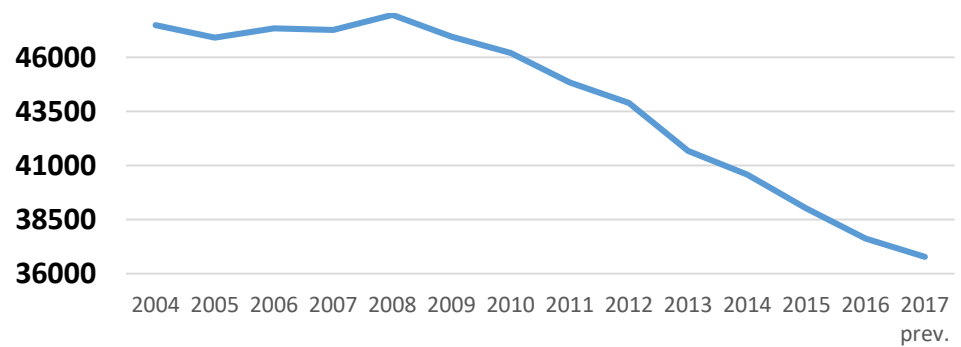


**Dati
Nov.
2017**

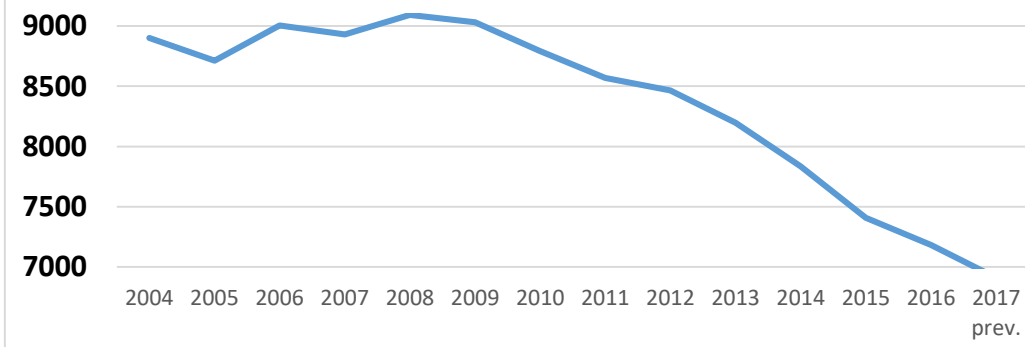
	Secondaria I° grado			Primaria					Infanzia			Nido		2017 prev
	2004	2005	2006	2007	2008	2009	2010	2011	2012	2013	2014	2015	2016	2017 prev
Popolazione in età scolare Cartura	44	43	48	37	47	42	51	46	36	53	32	40	42	32
Popolazione in età scolare Conselve	103	100	110	96	111	96	96	94	94	80	95	81	83	90
Popolazione in età scolare Terrassa P.	28	27	25	35	27	26	30	24	22	31	33	26	21	17
Popolazione in età scolare totale	175	170	183	168	185	164	177	164	152	164	160	147	146	139

**32
90
17
139**

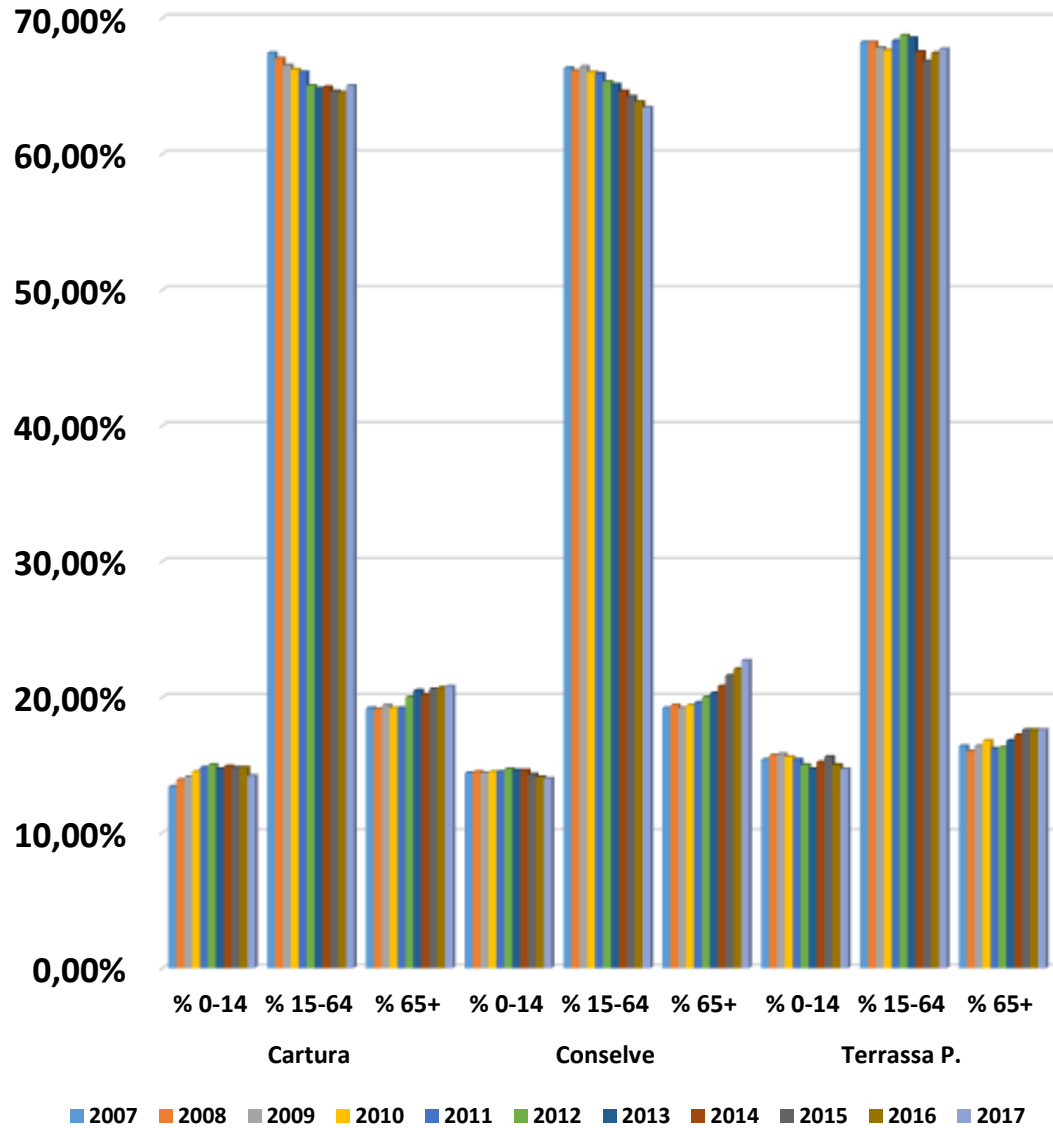
**Residenti in Veneto - (scuole Comunali)
oltre - 20% dal 2004 al 2017**



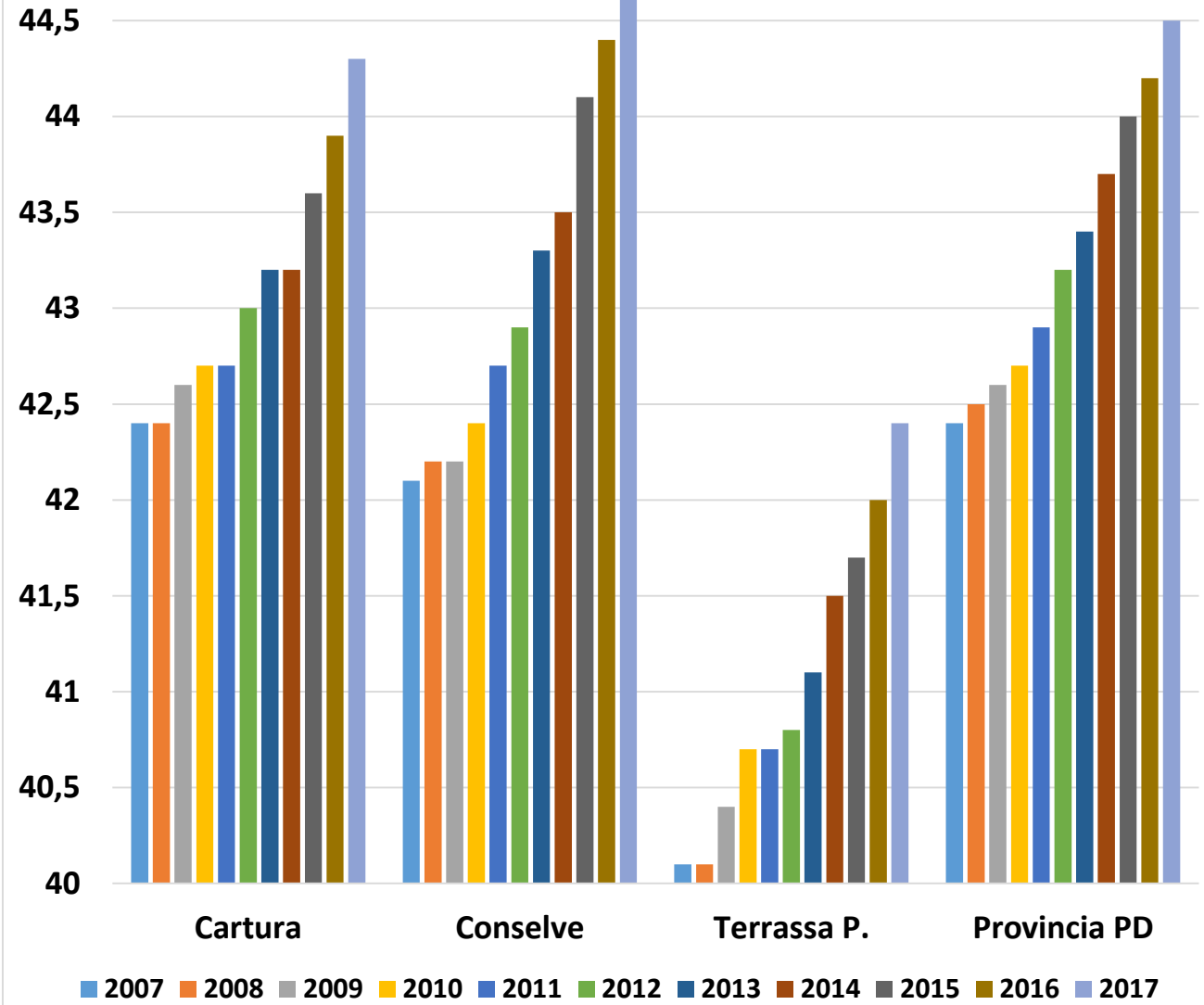
**Residenti in Provincia di Padova - (scuole Comunali)
oltre - 20% dal 2004 al 2017**



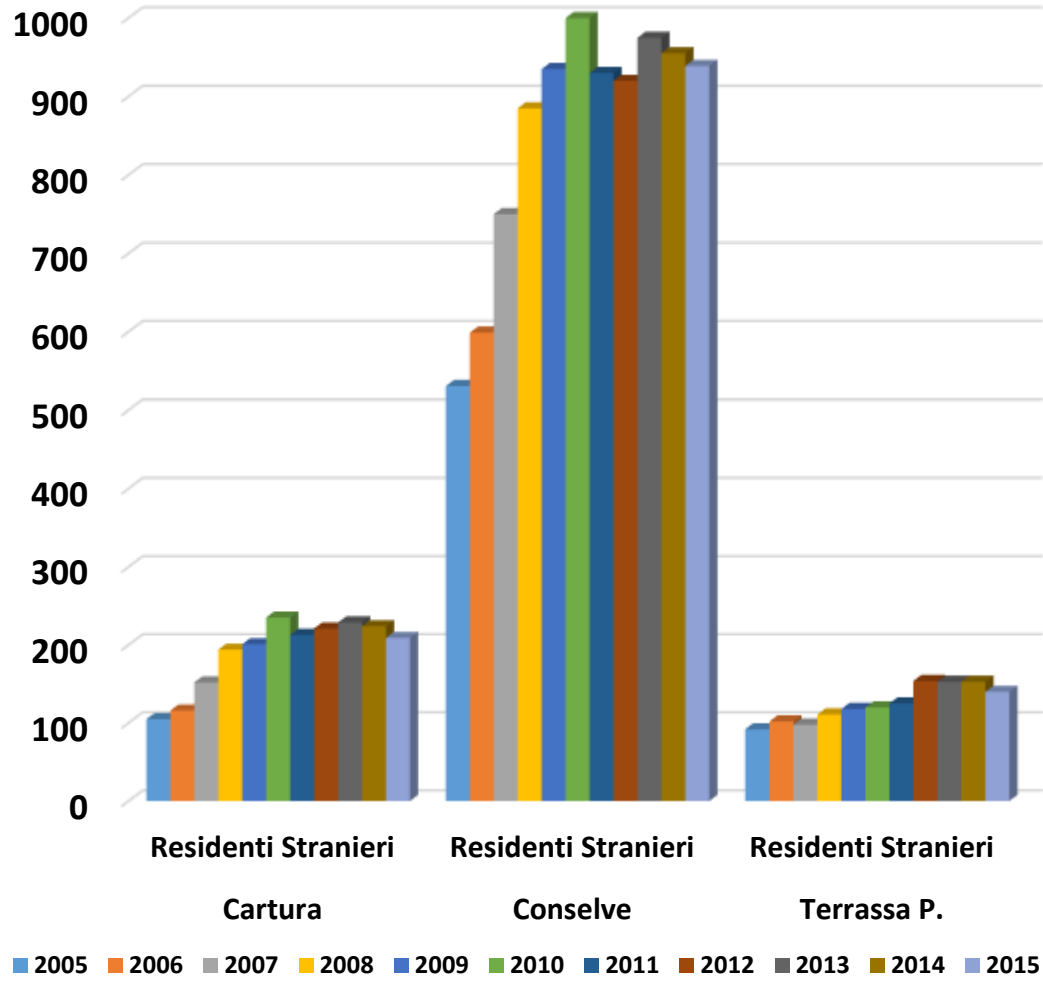
Popolazione per età



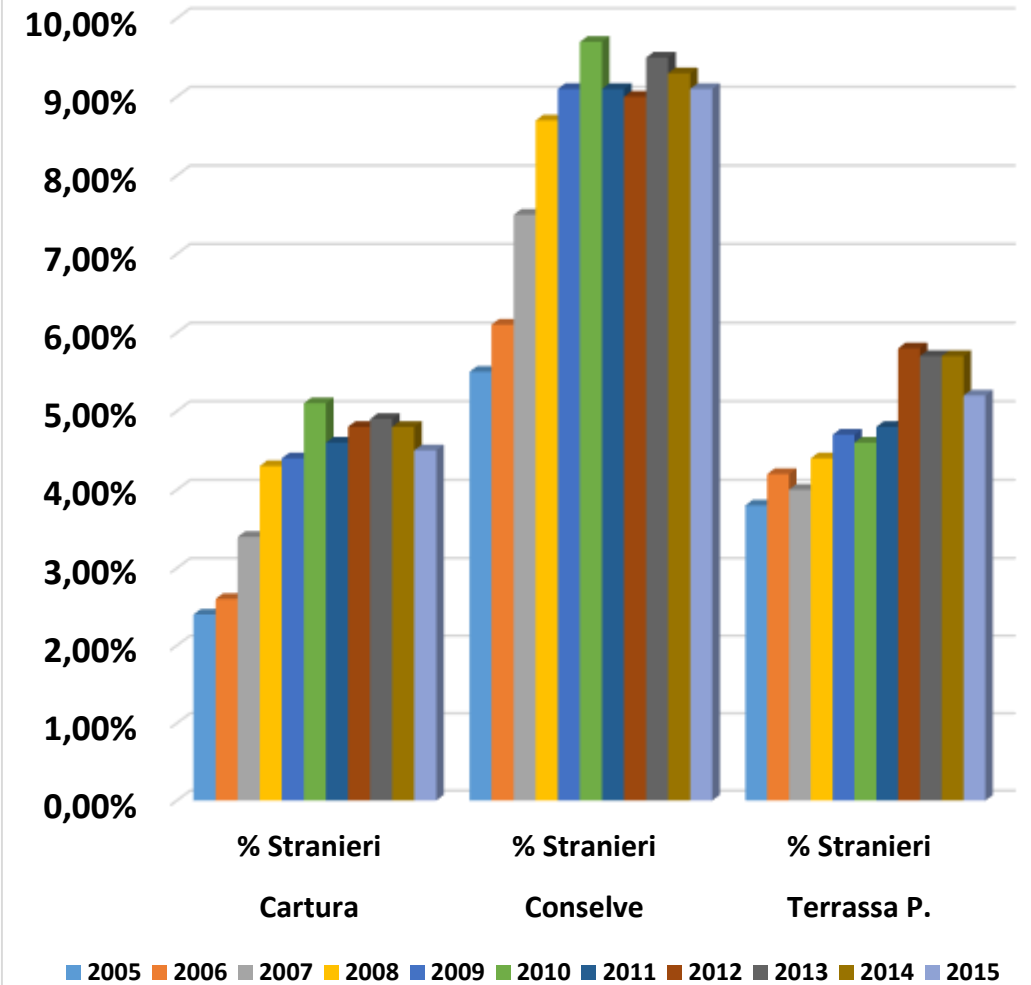
Età Media



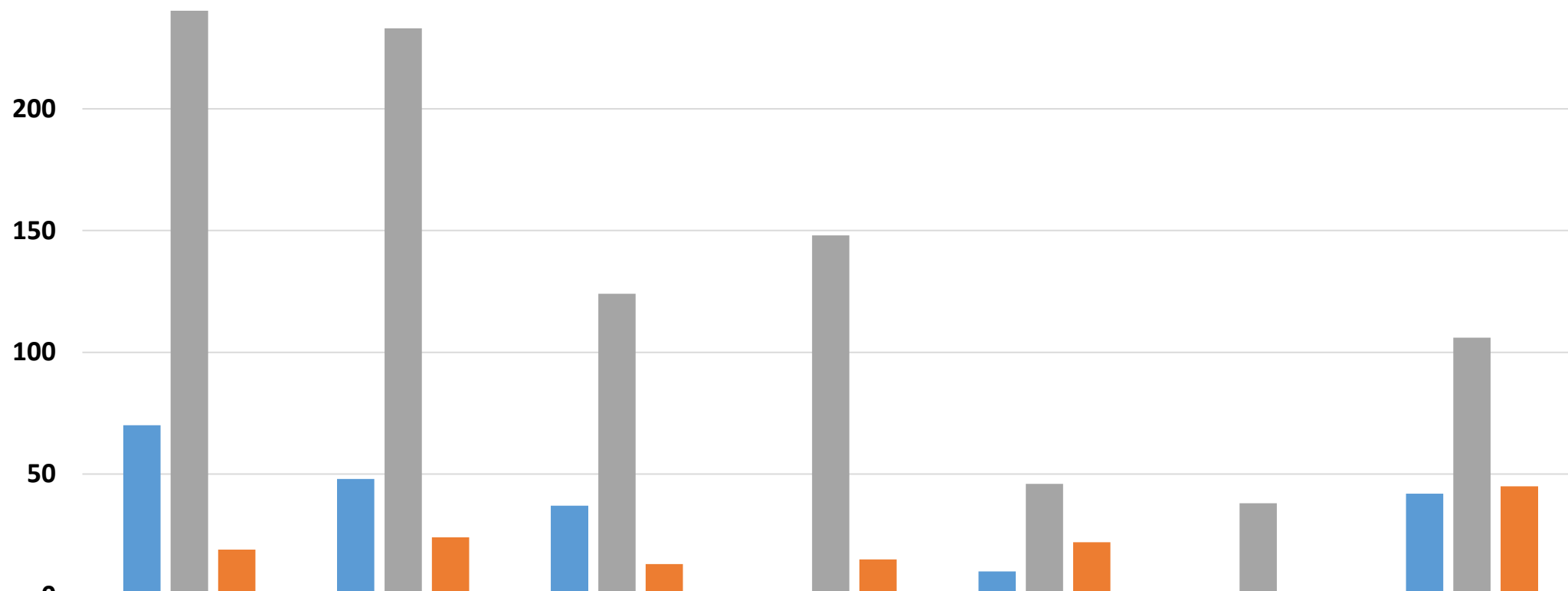
Cittadini stranieri residenti



% stranieri su residenti

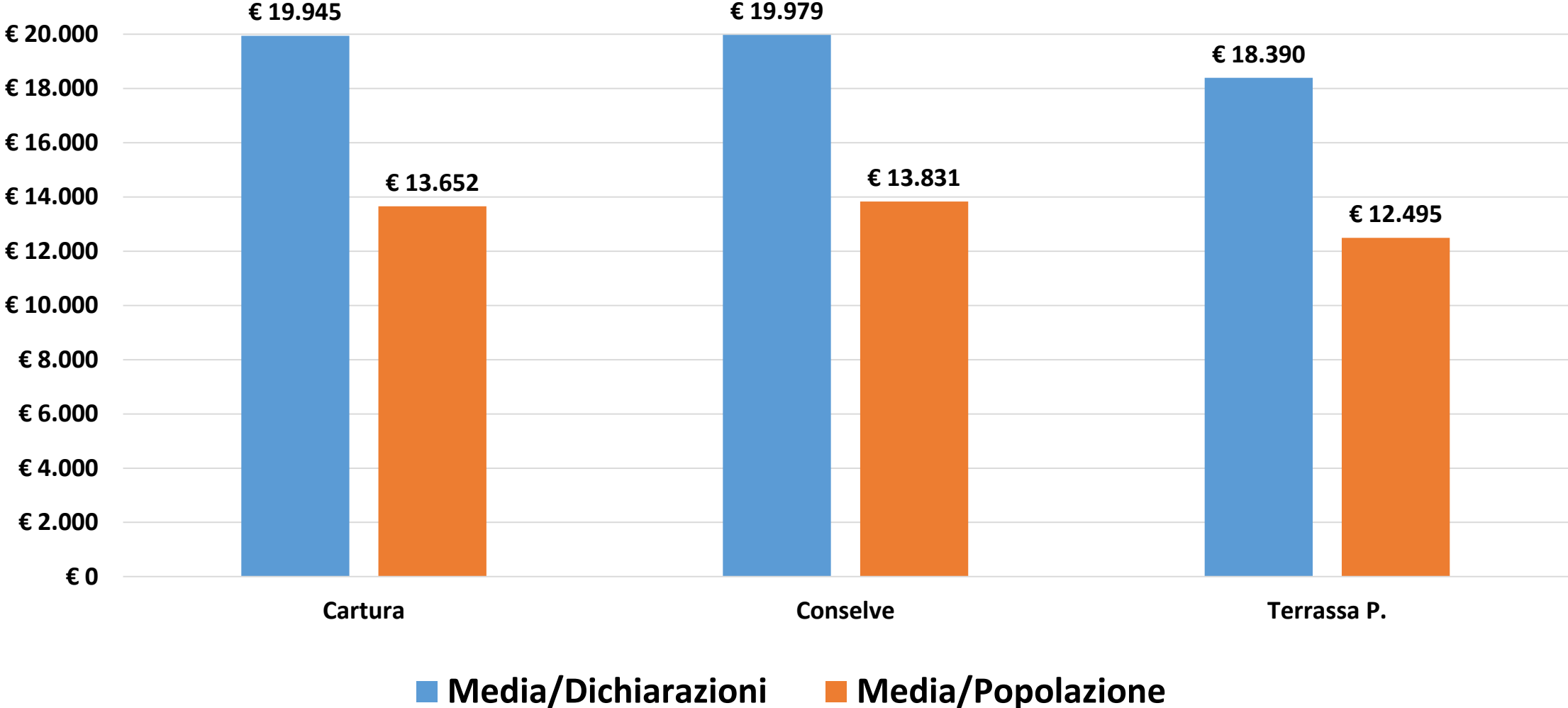


Residenti stranieri per nazionalità



	Romania	Marocco	Moldova	Albania	Cina	Nigeria	Altre nazionalità (N. 49)
■ Cartura	70	48	37	2	10		42
■ Conselve	244	233	124	148	46	38	106
■ Terrassa P.	19	24	13	15	22	2	45

Redditi Anno 2015



**Tipologia e articolazione delle attività produttive
(agricoltura, forestazione, artigianato, industria, turismo);
Struttura dell'occupazione**

DATI DI SINTESI COMUNE: CARTURA

Dati disponibili al 31.12.2016 (*)

	CARTURA	Tot.provincia di Padova	% Cartura su
			Totale provincia
Superficie (km.2)	16,2	2.147,0	0,8
Popolazione residente	4.637	936.274	0,5
- n. abitanti per km.2	286,2	436,1	
Addetti	1.010	325.579	0,3
Reddito prodotto - milioni euro	84,3	26.343	0,3
- Reddito pro-capite in euro	18.068	28.075	
Sedi di impresa	396	88.615	0,4
- di cui artigiane	148	26.031	0,6
- di cui industria e terziario	282	76.223	0,4
Insedimenti produttivi	432	107.947	0,4
- di cui industria e terziario	317	95.124	0,3
Numero abitanti per: (val.max = 1)			
- totale insediamenti produttivi	10,7	8,7	
- totale insediamenti industria e terziario	14,6	9,8	
- imprese artigiane	31,3	36,0	
Insedimenti per settori			
- Attività agricole	115	12.823	0,9
- Industria (manifatturiero, energia, estrattive)	44	14.600	0,3
- Costruzioni	89	13.886	0,6
- Commercio	94	34.895	0,3
- Servizi	89	31.595	0,3
- Non classificate	1	148	0,7
Credito			
- Sportelli bancari	2	555	0,4
- Depositi bancari (in milioni euro)	(*)	17.551	n.d.
- Impieghi bancari (in milioni euro)	(*)	22.970	n.d.

DATI DI SINTESI COMUNE: CONSELVE

Dati disponibili al 31.12.2016 (*)

	CONSELVE	Tot.provincia di Padova	% Conselve su
			Totale provincia
Superficie (km.2)	24,2	2.147,0	1,1
Popolazione residente	10.272	936.274	1,1
- n. abitanti per km.2	423,8	436,1	
Addetti	4.095	325.579	1,3
Reddito prodotto - milioni euro	315,8	26.343	1,2
- Reddito pro-capite in euro	30.600	28.075	
Sedi di impresa	1.016	88.615	1,1
- di cui artigiane	312	26.031	1,2
- di cui industria e terziario	816	76.223	1,1
Insedimenti produttivi	1.273	107.947	1,2
- di cui industria e terziario	1.066	95.124	1,1
Numero abitanti per: (val.max = 1)			
- totale insediamenti produttivi	8,1	8,7	
- totale insediamenti industria e terziario	9,6	9,8	
- imprese artigiane	32,9	36,0	
Insedimenti per settori			
- Attività agricole	207	12.823	1,6
- Industria (manifatturiero, energia, estrattive)	173	14.600	1,2
- Costruzioni	167	13.886	1,2
- Commercio	379	34.895	1,1
- Servizi	345	31.595	1,1
- Non classificate	2	148	1,4
Credito			
- Sportelli bancari	8	555	1,4
- Depositi bancari (in milioni euro)	234,1	17.551	1,3
- Impieghi bancari (in milioni euro)	305,9	22.970	1,3

DATI DI SINTESI COMUNE: TERRASSA PADOVANA

Dati disponibili al 31.12.2016 (*)

	TERRASSA PADOVANA	Tot.provincia di Padova	% Terrassa P. su Totale provincia
Superficie (km.2)	14,7	2.147,0	0,7
Popolazione residente	2.685	936.274	0,3
- n. abitanti per km.2	182,4	436,1	
Addetti	515	325.579	0,2
Reddito prodotto - milioni euro	61,7	26.343	0,2
- Reddito pro-capite in euro	22.905	28.075	
Sedi di impresa	304	88.615	0,3
- di cui artigiane	114	26.031	0,4
- di cui industria e terziario	200	76.223	0,3
Insedimenti produttivi	337	107.947	0,3
- di cui industria e terziario	233	95.124	0,2
Numero abitanti per: (val.max = 1)			
- totale insediamenti produttivi	8,0	8,7	
- totale insediamenti industria e terziario	11,5	9,8	
- imprese artigiane	23,6	36,0	
Insedimenti per settori			
- Attività agricole	104	12.823	0,8
- Industria (manifatturiero, energia, estrattive)	49	14.600	0,3
- Costruzioni	73	13.886	0,5
- Commercio	49	34.895	0,1
- Servizi	62	31.595	0,2
- Non classificate	0	148	-
Credito			
- Sportelli bancari	0	555	-
- Depositi bancari (in milioni euro)	(*)	17.551	n.d.
- Impieghi bancari (in milioni euro)	(*)	22.970	n.d.

L'economia: 2.042 imprese, 1 ogni 8,6 abitanti

Comuni	Superficie km.2	Popolazione al 31.12.2015 (a)	n. abitanti per Km.2	Addetti 31.12.2015 (b)	Reddito prodotto milioni € 2014 (c)
CARTURA	16,2	4,637	286,2	1010	84
CONSELVE	24,2	10.272	423,8	4.095	316
TERRASSA PADOVANA	14,7	2.685	182,4	515	62
Totale provincia	2.147	936.887	436,4	315.659	26.343

a) Fonte: ISTAT

(b) Addetti alle imprese e unità locali settore privato; fonte: Infocamere

(c) Reddito lordo prodotto in milioni euro: ultima stima disponibile al maggio 2016 riferita ai dati 2014 a cura dell'uff. studi CCIAA Padova (reddito riferito al totale settore privato dell'economia).

Comuni	Insediamenti produttivi (a)			Totale insediamenti per settori (b)						
	Totale	di cui:		Att.agr. A	Industria B-E	Costruz. F	Comm. G+I	Servizi da H a P	U.I. n.c. (c)	
		ind.-serv.	artigiani							
CARTURA	432	317	148	115	44	89	94	89	1	
CONSELVE	1.273	1.066	312	207	173	167	379	345	2	
TERRASSA PADOVANA	337	233	114	104	49	73	49	62	0	
	2.042	1.616	574	426	266	329	522	517	3	

Imprese

Comuni e aree	Superf. km.2	Popolaz. Residente	n. abitanti per Km.2	Totale settori Reddito Prodotto milioni di euro	Sedi impresa			Insed.prod.		Num.abitanti per:			Totale insediamenti per settori					
					Totale	di cui:		Totale	di cui	Totale Insed.	Insediam. Industria e terziario	Imprese artigiane	Att.agr. A	Industria B-E	Costruz. F	Com.-tur. G-I	Servizi H-S (**)	U.I. (7) n.c.
						Imprese artigiane	Industria e terziario (incluso impr.artig.)											
AGNA	18,8	3.325	176,6	68	342	120	259	372	285	8,9	11,7	27,7	87	68	49	103	64	1
ANGUILLARA VENETA	21,5	4.401	204,6	75	362	137	246	388	271	11,3	16,2	32,1	117	30	79	96	66	0
ARRE	12,4	2.146	172,9	52	221	74	145	254	178	8,4	12,1	29,0	76	50	33	56	39	0
BAGNOLI DI SOPRA	34,9	3.625	103,8	106	389	124	265	449	322	8,1	11,3	29,2	127	92	62	97	71	0
BOVOLENTA	22,7	3.452	152,2	89	401	133	268	450	312	7,7	11,1	26,0	138	76	80	84	72	0
CANDIANA	22,2	2.377	106,9	52	262	77	151	294	177	8,1	13,4	30,9	117	50	23	50	54	0
TRIBANO	19,3	4.385	227,7	101	412	163	317	467	372	9,4	11,8	26,9	95	48	103	116	105	0
CARTURA	16,2	4.637	286,2	84	396	148	282	432	317	10,7	14,6	31,3	115	44	89	94	89	1
CONSELVE	24,2	10.272	423,8	316	1.016	312	816	1.273	1.066	8,1	9,6	32,9	207	173	167	379	345	2
TERRASSA PADOVANA	14,7	2.685	182,4	62	304	114	200	337	233	8,0	11,5	23,6	104	49	73	49	62	0
CONSELVANO	206,9	41.305	199,6	1.005	4.105	1.402	2.949	4.716	3.533	9,0	11,7	28,9	1.183	680	758	1124	967	4
TRE COMUNI	55	17.594	319,3	462	1.716	574	1.298	2.042	1.616				426	266	329	522	496	3
RAPPORTO %	26,63%	42,60%		45,97%	41,80%	40,94%	44,01%	43,30%	45,74%				36,01%	39,12%	43,40%	46,44%	51,29%	75,00%
				↑	↓	↓	↑	=	↑				↓	↓	=	↑	↑	↑

a) comprendono: sedi legali di impresa + unità locali in senso stretto (filiali, stabilimenti, depositi, uffici, ecc. anche con sede legale fuori provincia); ind.- serv. = industria e servizi (escluso agricoltura e pesca); le attività svolte in forma artigiana si riferiscono alle sedi di impresa, escluse quelle senza indicazione di comune e comprendono le imprese di questa tipologia operative in tutti i settori.

(b) le lettere si riferiscono alle attività comprese nei macrosettori con riferimento alla classificazione Ateco2007 nei servizi non e' compresa la sezione I (attività alberghiere, alloggio e ristorazione).

(c) insediamenti senza indicazione del codice di attività Ateco2007 (non disponibile al momento dell'estrazione dei dati).

Fonte: elaborazione uff. studi CCIAA Padova su dati Infocamere

↑ ↓ =
Indici % rispetto alla popolazione residente del 42,60%

Addetti

ADDETTI 2011																				Istutuz. Pubbl.	Istutuz. Non profit	Totale addetti
Codici Ateco2007> CENSIMENTO 2011	Imprese private																					
	A	B	C	D	E	F	G	H	I	J	K	L	M	N	P	Q	S	Totale				
	S.AGR	ESTR	MAN	ENER	ACQ	COST	COM	TRAS	RIST	INF	FIN	IMM	PROF	S-IMP	ISTR	SAN	A-SER					
AGNA	4	0	301	0	2	90	151	43	48	0	3	16	12	6	2	10	17	705	10	11	726	
ANGUILLARA V.	4	0	147	0	0	134	145	47	51	5	2	12	22	5	1	11	26	613	13	13	639	
ARRE	4	0	441	0	0	45	65	31	19	0	3	1	18	6	0	7	7	654	11	0	665	
BAGNOLI DI SOP.	37	0	1.219	6	3	117	151	26	32	2	3	13	28	37	0	10	15	1.705	11	12	1.728	
BOVOLENTA	6	0	831	0	0	149	241	30	32	2	0	13	21	15	0	6	16	1.370	15	0	1.385	
CANDIANA	10	0	260	0	0	51	72	24	9	1	3	5	10	4	0	8	16	473	10	0	483	
TRIBANO	5	0	451	0	0	193	212	82	24	15	6	8	41	44	0	27	34	1147	11	106	1264	
CARTURA	14	0	352	0	0	161	222	21	60	8	133	14	36	11	2	22	30	1.087	13	18	1.118	
CONSELVE	13	0	1.843	5	39	421	561	92	146	32	39	55	200	83	4	71	93	3.727	46	182	3.955	
TERRASSA	8	0	157	1	0	160	74	27	29	1	0	8	23	24	0	7	134	653	9	46	708	
CONSELVANO	105	0	6.002	12	44	1.521	1.894	423	450	66	192	145	411	235	9	179	388	12.134	149	388	12.671	
TRE COMUNI	35	0	2.352	6	39	742	857	140	235	41	172	77	259	118	6	100	257	5.467	68	246	5.781	
RAPPORTO %	33,33%		39,19%	50,00%	88,64%	48,78%	45,25%	33,10%	52,22%	62,12%	89,58%	53,10%	63,02%	50,21%	66,67%	55,87%	66,24%	45,06%	45,64%	63,40%	45,62%	

Legenda codici attivita' (classificazione ATECO2007)

Cod.	Abbreviazione e descrizione
A	AGR Servizi agricoltura-pesca
B	ESTR Estrattive
C	MAN Attività manifatturiere
D	ENER Energia
E	ACQ Reti idriche, servizi smaltim.rifiuti
F	COST Costruzioni
G	COM Commercio (dett., ingr., ecc.)
H	TRAS Trasporti
I	RIST Alloggio e ristorazione
J	INF Editoria, informatica, telecomunic.

Cod.	Abbreviazione e descrizione
K	FIN Att. Finanziarie/assicurat.
L	IMM Attività immobiliari
M	PROF Attività professionali
N	S-IMP Noleggio, ag.viaggio, Serv.impr.
P	ISTR Istruzione
Q	SAN Sanita' e assistenza sociale
R	RIC Att. artistiche, ricreative ,sport.,
S	A-SER Altre attività di servizi
	NC Non classificate
TOT	TOTALE

Indici % rispetto alla popolazione residente del 42,60%

Addetti

ADDETTI 2016																					
Codici Ateco2007>	A	B	C	D	E	F	G	H	I	J	K	L	M	N	P	Q	R	S	X	TOT	IND-T
	AGR	ESTR	MAN	ENER	ACQ	COST	COM	TRAS	RIST	INF	FIN	IMM	PROF	S-IMP	ISTR	SAN	RIC	A-SER	NC		
AGNA	52	0	264	0	1	77	125	41	32	3	16	53	1	4	10	0	0	23	0	702	650
ANGUILLARA V.	43	0	106	0	7	98	137	51	54	2	16	5	4	3	11	1	0	20	1	559	516
ARRE	56	0	587	0	1	63	61	26	19	6	8	0	3	1	0	0	5	6	0	842	786
BAGNOLI DI SOP.	107	0	1.427	0	0	76	134	40	22	0	17	9	2	22	13	1	3	15	0	1.888	1.781
BOVOLENTA	67	1	775	0	4	109	154	40	27	2	15	35	4	29	10	52	2	7	2	1.335	1.268
CANDIANA	85	0	218	0	0	36	63	69	6	1	14	2	5	8	2	1	0	19	2	531	446
TRIBANO	108	0	553	1	0	172	278	103	43	10	22	2	7	88	5	26	0	33	0	1451	1343
CARTURA	69	0	316	0	0	151	202	28	49	10	112	2	7	15	18	2	1	25	3	1.010	941
CONSELVE	184	0	1.737	4	45	323	770	108	205	40	148	33	120	50	19	200	19	87	3	4.095	3.911
TERRASSA	53	0	145	0	1	118	57	20	18	2	3	12	4	20	6	36	0	20	0	515	462
CONSELVANO	824	1	6.128	5	59	1.223	1.981	526	475	76	371	153	157	240	94	319	30	255	11	12.928	12.104
TRE COMUNI	306	0	2.198	4	46	592	1.029	156	272	52	263	47	131	85	43	238	20	132	6	5.620	5.314
RAPPORTO %	37,14%		35,87%	80%	77,97%	48,41%	51,94%	29,66%	57,26%	68,42%	70,89%	30,72%	83,44%	35,42%	45,74%	74,61%	66,67%	51,76%	54,55%	43,47%	43,90%










Legenda codici attivita' (classificazione ATECO2007)




Cod.	Abbreviazione e descrizione
A	AGR Servizi agricoltura-pesca
B	ESTR Estrattive
C	MAN Attività manifatturiere
D	ENER Energia
E	ACQ Reti idriche, servizi smaltim.rifiuti
F	COST Costruzioni
G	COM Commercio (dett., ingr., ecc.)
H	TRAS Trasporti
I	RIST Alloggio e ristorazione
J	INF Editoria, informatica, telecomunic.

Cod.	Abbreviazione e descrizione
K	FIN Att. Finanziarie/assicurat.
L	IMM Attività immobiliari
M	PROF Attività professionali
N	S-IMP Noleggio, ag.viaggio, Serv.impr.
P	ISTR Istruzione
Q	SAN Sanita' e assistenza sociale
R	RIC Att. artistiche, ricreative ,sport.,
S	A-SER Altre attività di servizi
	NC Non classificate
	TOT TOTALE

Indici % rispetto alla popolazione residente del 42,60%







Commercio




COMMERCIO AL DETTAGLIO - IMPRESE E UNITA' LOCALI									
	2009	2010	2011	2012	2013	2014	2015	2016	2017
AGNA	54	54	51	54	57	54	57	58	55
ANGUILLARA V.	65	63	59	55	54	58	54	50	46
ARRE	17	18	18	21	24	25	25	22	23
BAGNOLI DI SOP.	54	50	43	46	47	49	47	43	45
BOVOLENTA	29	29	32	29	31	30	30	29	30
CANDIANA	26	26	27	23	21	21	20	21	19
TRIBANO	38	40	43	38	39	40	40	43	43
CARTURA	47	48	43	39	41	36	42	40	39
CONSELVE	174	182	188	184	191	190	195	188	184
TERRASSA	18	19	17	20	19	19	19	20	18
CONSELVANO	522	529	521	509	524	522	529	514	502
TRE COMUNI	239	249	248	243	251	245	256	248	241
Rapporto %	45,79%	47,07%	47,60%	47,74%	47,90%	46,93%	48,39%	48,25%	48,01%
									

Indici % rispetto alla popolazione residente del 42,60%

Commercio – Imprese individuali

Commercio - IMPRESE INDIVIDUALI									
	2009	2010	2011	2012	2013	2014	2015	2016	2017
AGNA	41	40	37	37	40	38	40	39	35
ANGUILLARA V.	51	49	46	44	44	47	44	42	37
ARRE	14	15	14	14	16	18	18	15	16
BAGNOLI DI SOP.	42	37	30	34	34	36	34	31	31
BOVOLENTA	18	18	20	18	20	19	18	17	17
CANDIANA	15	15	15	14	12	12	12	14	13
TRIBANO	26	25	27	23	24	24	25	28	28
CARTURA	32	32	29	25	25	21	29	26	27
CONSELVE	89	94	98	93	97	103	103	97	97
TERRASSA PADOVANA	12	13	10	12	12	11	11	13	12
CONSELVANO	340	338	326	314	324	329	334	322	313
TRE COMUNI	133	139	137	130	134	135	143	136	136
Rapporto %	39,12%	41,12%	42,02%	41,40%	41,36%	41,03%	42,81%	42,24%	43,45%
		 =	=	 =	 =	 =	=	=	

**Indici % rispetto alla
popolazione
residente del 42,60%**

Depositi bancari e flussi turistici

Depositi, impieghi e sportelli bancari - al 31.12.2015			
Comuni	Val.ass. in milioni euro (*)		Numero sportelli
	Depositi	Impieghi	
CARTURA			2
CONSELVE	234	306	8
TERRASSA PADOVANA			

FLUSSI TURISTICI ANNO 2015					
	Indicatori			% su tot. Provincia	
	Arrivi	Presenze	Giornate medie di permanenza (a)	Arrivi	Presenze
CARTURA					
CONSELVE	40.497	48.240	1,2	2,3	0,9
TERRASSA PADOVANA					

(*) Nota

I dati non vengono forniti dalla Banca d'Italia per i comuni con meno di 3 sportelli (e in alcuni casi anche ove questa soglia minima di sportelli e' presente) per motivi di tutela del segreto statistico, si veda: <https://infostat.bancaditalia.it/inquiry/#eNorSazl1y%2FLTEnt9dPTsxJzUsBAEMkBwA%3D>

(*) Nota

I dati sono disponibili per i comuni con almeno 3 strutture ricettive. Al di sotto di questa soglia le informazioni non vengono diffuse per motivi legati al segreto statistico. Si veda:

http://statistica.regione.veneto.it/banche_dati_economia_turismo_turismo4.jsp

Di conseguenza non e' possibile calcolare i riepiloghi totali di area

(a) sono date dal rapporto presenze/arrivi ed indicano la durata media del soggiorno della clientela per il totale delle strutture ricettive, alberghiere e complementari (case per vacanze, villaggi, campeggi, ecc.) presenti nel comune

Servizi scolastici, socio sanitari e assistenziali, servizi culturali, ricreativi e religiosi.

Servizi	Cartura	Conselve	Terrassa Padovana
Nido	«I Bimbi» parr. Cap., 32 posti, 24 presenze	Centro Infanzia – Sezione Nido «Il Girasole) 48 presenze Micro nido Palù concessione Coop. Le Fate, 28 posti + 6 latt.	
Infanzia	Giovanni XXIII parr. Cap., 140 posti 110 presenze	Infanzia Statale «Il Girasole» 189 presenze Istituto Canossiano « Giovanni de la Salle», 66 presenze	Infanzia Statale Fraz. Arzercavalli «M. Immacolata», 26 presenze Infanzia Parrocchiale «Maria Immacolata», sez. Primavera 17 pres. Infanzia Parrocchiale «Maria Immacolata», 69 presenze
Primaria	«S. G. Bosco» Cap, 170 alunni	«L. da Vinci», 195 pres. «D. Valeri», 221 pres. Paritaria «Ist. Canossiano» , 112 pres.	«I. Nievo», 117 pres.
Secondaria I°	«G.D.Tiepolo» Cap. 135 alunni	«N. Tommaseo», 332 presenze	Terrassa P., 70 presenze
Secondaria II°		Tecnico «Cattaneo/Mattei, 193 pres. Liceo Scient. Applicate 93 presenze Liceo Scienze Umane, 94 presenze ENaip vendite, 61 presenze meccanica, 60 presenze	

Servizi	Cartura	Conselve	Terrassa Padovana
Ospedale	Schiavonia – Monselice (17 km – 20 min.), Padova (17 km – 20 min.) Piove di Sacco (18 km – 25 min)	Schiavonia – Monselice (15 km – 23 min.), Padova (23 km – 33 min.) Piove di Sacco (18 km – 23 min)	Schiavonia – Monselice (17 km – 20 min.), Padova (20 km – 29 min.) Piove di Sacco (15 km – 20 min)
Strutture Socio Sanitarie	4 medici di base	Centro di riabilitazione regionale RSA Centro Alzheimer Ospedale di Comunità Poliambulatorio Neuropsichiatria infantile Igiene ambientale Servizi veterinari SPISAL	3 medici di base
Altre strutture sanitarie		UTAP Casa Riposo IPAB Beggiate Cooperativa Alambicco – Centro diurno e Comunità Alloggio	

Servizi	Cartura	Conselve	Terrassa Padovana
Acquedotto	Acquevenete SpA	Acquevenete SpA	Acquevenete SpA
Gas	Italgas Enerco Distribuzione	Italgas Enerco Distribuzione	Italgas Enerco Distribuzione
Asporto rifiuti	S.E.S.A.	S.E.S.A.	S.E.S.A. – De Vizia
Trasporti pubblici	SITA	SITA	SITA
Stazione ferroviaria (frequenza uso)	Padova 28 km – 30 min. Montegrotto T. 12 km – 15 min. Piove di S. 20 km – 25 min.	Padova 30 km – 35 min. Montegrotto T. 16 km – 25 min. Piove di S. 18 km – 25 min.	Padova 22 km – 35 min. Monselice 15 km – 23 min. Piove di S. 16 km – 21 min.
Vicinanza autostrade	Terme Euganee A13 7 km 10 min Monselice A13 10 km 12 min. Padova Est A4 20 km 25 min. Padova Ovest A4 24 km 30 min.	Terme Euganee A13 10 km 13 min Monselice A13 10 km 12 min. Padova Est A4 25 km 28 min. Padova Ovest A4 32 km 32 min.	Terme Euganee A13 10 km 15 min Monselice A13 13 km 16 min. Padova Est A4 22 km 25 min. Padova Ovest A4 32 km 30 min.
Convenzioni tra Comuni	Polizia Locale con S. Pietro Viminario e Due Carrare.	Unione del Conselvano	Unione del Conselvano
Istituto comprensivo	«Nicolò Tommaseo» Conselve	«Nicolò Tommaseo» Conselve	«Nicolò Tommaseo» Conselve
Biblioteca	983 iscritti 7.518 testi librari 600 testi donati	25.288 testi librari 11.100 prestiti	11.090 testi librari 1.183 prestiti
Altro	Magazzino in Via Geremia Archivio in ex municipio	ALLOGGI ATER N 186	CEOD presso ex Scuola via Navegauro
Impianti sportivi	Palestra scolastica Palestra «M. Ossari» Calcio+tribuna 100 posti Calcetto, basket, altro Cagnola campo parr.	2 Calcio + stadio Tennis + calcetto Palestra + palestre scolastiche Palestra Mattei in convenzione Bocce + str. Polivalenti Parrocchiali Piscina comunale + piscina Alambicco per ospiti e uso pubblico	Palestra Via Vivaldi Campo calcio Arzercavalli

Servizi	Cartura	Conselve	Terrassa Padovana
Gestionale informatico	DATAGRAPH + GPE e Arca	Maggioli Sicr@web	Maggioli Sicr@web
	<p>SW gestionale: Datagraph (anagrafe, stato civile, elettorale, servizi cimiteriali, contabilità, iva, tributi, paghe, inventario, protocollo, atti)</p> <p>SW rilevazione presenze: Arca</p> <p>SW biblioteca: Clavis (Provincia PD)</p> <p>SW antivirus: Trend Micro (Provincia PD)</p> <p>SW pratiche edilizie: GPE (Regione Veneto)</p> <p>Sistema operativo client: Window 10 PRO</p> <p>SW produttività ufficio: OpenOffice e LibreOffice</p> <p>Sistema operativo server: Wiodnws Server 2008 R2</p> <p>SW virtualizzazione: Vmware ESXi 6.0 Free License</p> <p>SW gestione backup: Nakivo Backup & Restoration, Uranium</p>	<p>SW GESTIONALE: Maggioli Sicr@web su architettura client server</p> <p>SW GESTIONALE ATTI POL. LOCALE: Maggioli Conciliaweb</p> <p>SW produttività ufficio: MS Office e Openoffice installato in ogni PC</p> <p>SW Sistema Operativo: Win 7 pro, Win 10 pro, Win 2012 2012 server std R2 x64</p> <p>SW gestione virtualizzazione, disaster recovery e ridondanza: appliance Nodeweaver</p> <p>SW gestione siti web: Incomedia Website X5</p> <p>SW gestione pratiche edilizie e commerciali: Gemmlab Solo 1</p> <p>SW accesso dati catastali: Gemmlab Catview</p> <p>SW certificati Dest. Urbanistica: Gemmlab Urbanplanner</p> <p>SW antivirus: Symantec Norton Corporate</p> <p>SW suite gestione Cimiteriali: Gruppo Marche Informatica</p> <p>SERVIZI FUNEBRI E CIMITERIALI</p> <p>SW Gestione Biblioteca: Clavis (Provincia PD)</p> <p>SW gestione personale e rilevamento presenze Halley informatica</p>	<p>SW GESTIONALE: Maggioli Sicr@web su architettura client server</p> <p>SW produttività ufficio: MS Office e Openoffice installato in ogni PC</p> <p>SW Sistema Operativo: Win 7 pro, Win 10 pro, Win 2012 2008 server std R2 x64</p> <p>SW gestione virtualizzazione, disaster recovery e ridondanza: VMWare</p> <p>SW antivirus: Trend Micro (Provincia di Padova)</p> <p>SW suite gestione Cimiteriali: Gruppo Marche Informatica</p> <p>SERVIZI FUNEBRI E CIMITERIALI</p> <p>SW Gestione Biblioteca: Clavis (Provincia PD)</p> <p>SW gestione personale e rilevamento presenze Halley informatica</p> <p>SW Pratiche edilizie GPE Regione Veneto</p>

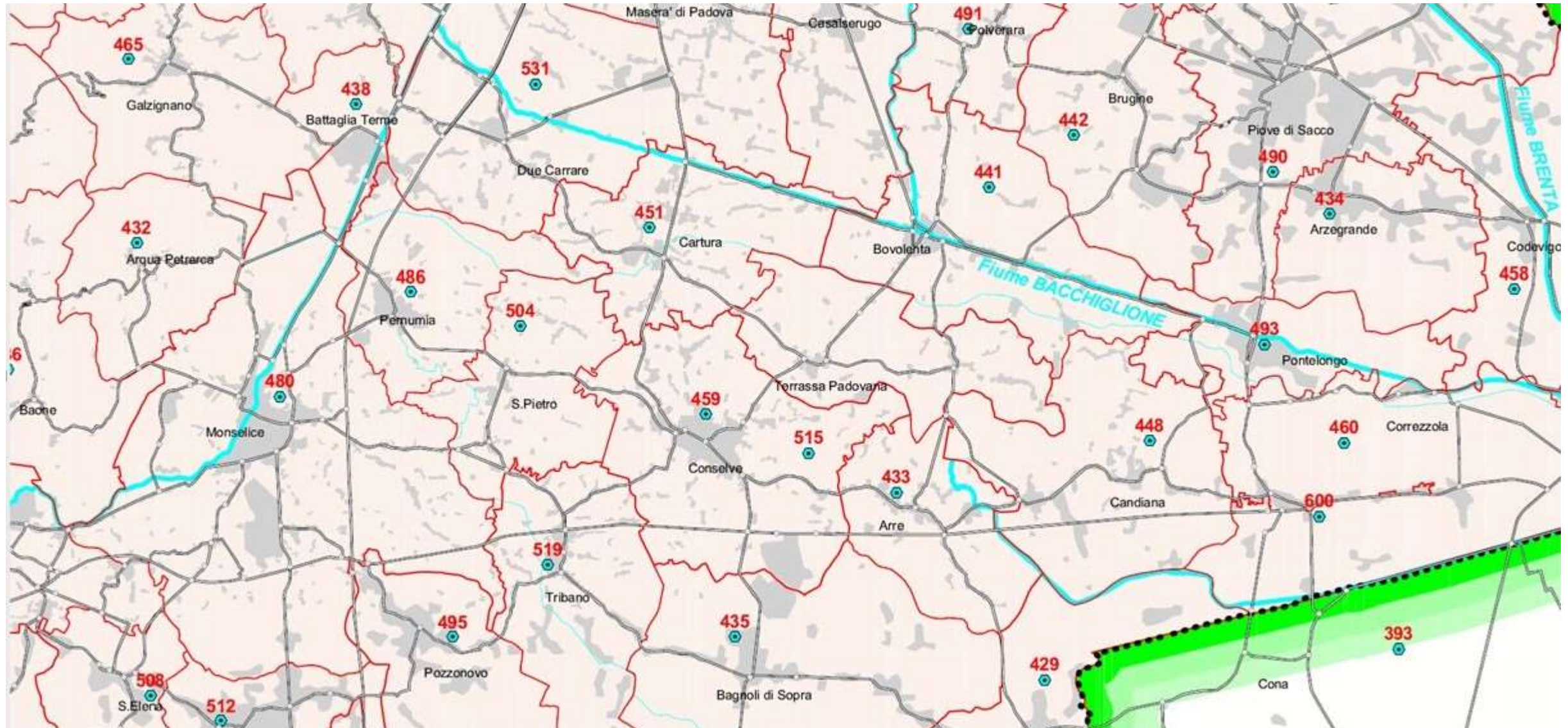
CARTURA											
	PC	Stampanti	Scanner	Fotocopiatori	Cellulari in assegnaz.	Plotter	TV	Fax	Notebook	Server	Videoproiettore
Tot	18	8 bn +1 color +1 A/3		2	6	1			1 + 1 ipad	1	2
CONSELVE											
	PC	Stampanti	Scanner	Fotocopiatori	Cellulari in assegnaz.	Plotter	TV	Fax	Notebook	Server	Videoproiettore
TOT.	54	28	6	8	18	1	3	3	14	7	2
TERRASSA PADOVANA											
	PC	Stampanti	Scanner	Fotocopiatori	Cellulari in assegnaz.	Plotter	TV	Fax	Notebook	Server	Videoproiettore
TOT.	15	11	0	1	7	0	0	1	0	7	0

La struttura del territorio, con particolare riferimento a:

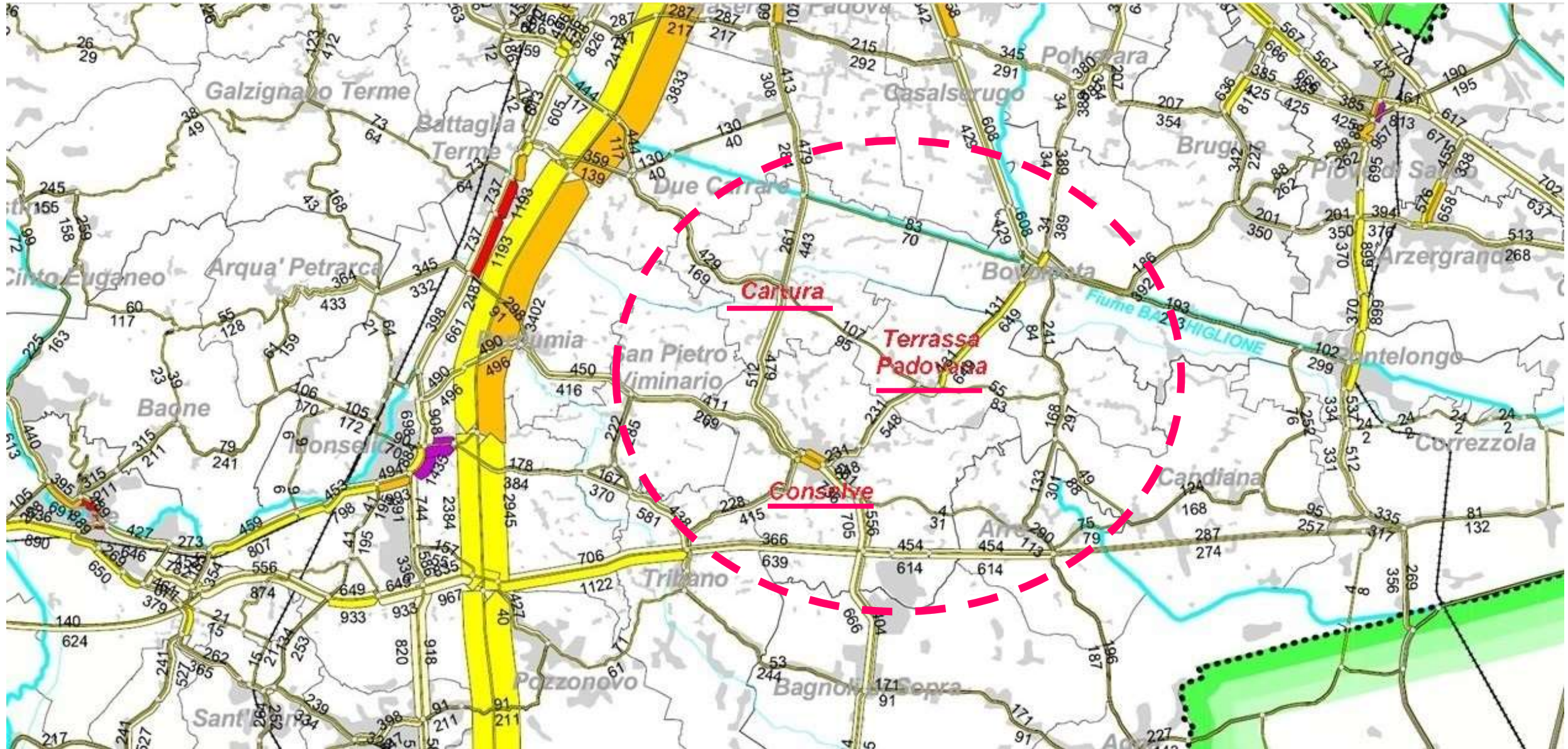
- **caratteristiche geografiche, morfologiche ed orografiche dei territori dei Comuni interessati;**
- **assetto urbanistico di tali territori;**
- **viabilità e reti di trasporto e di comunicazione tra i Comuni;**

La sicurezza urbana e stradale

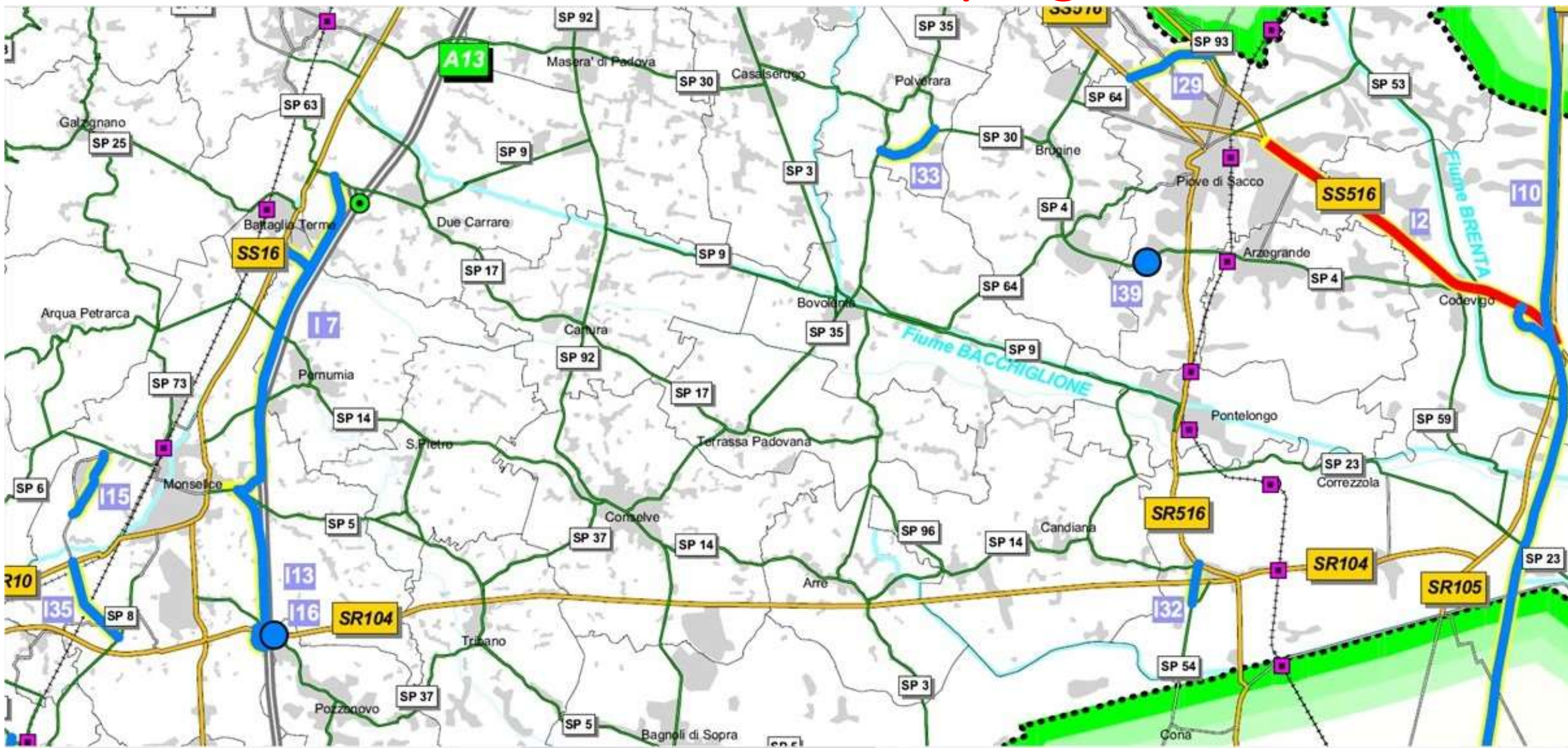
Il Piano provinciale della Viabilità – situazione attuale



I flussi di traffico



Viabilità Provinciale - progetti



Viabilità Provinciale – progetti lineari

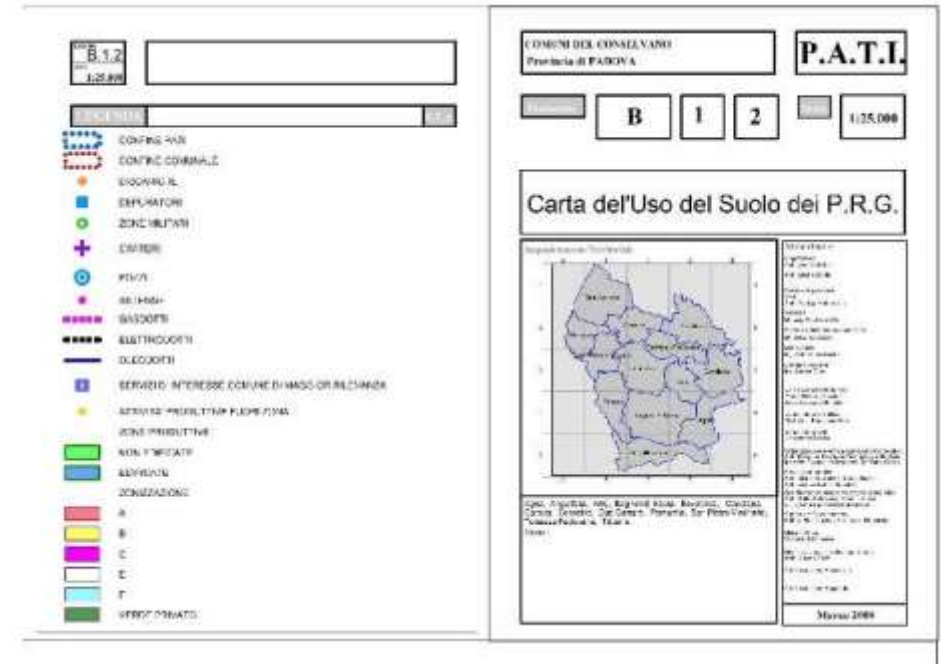
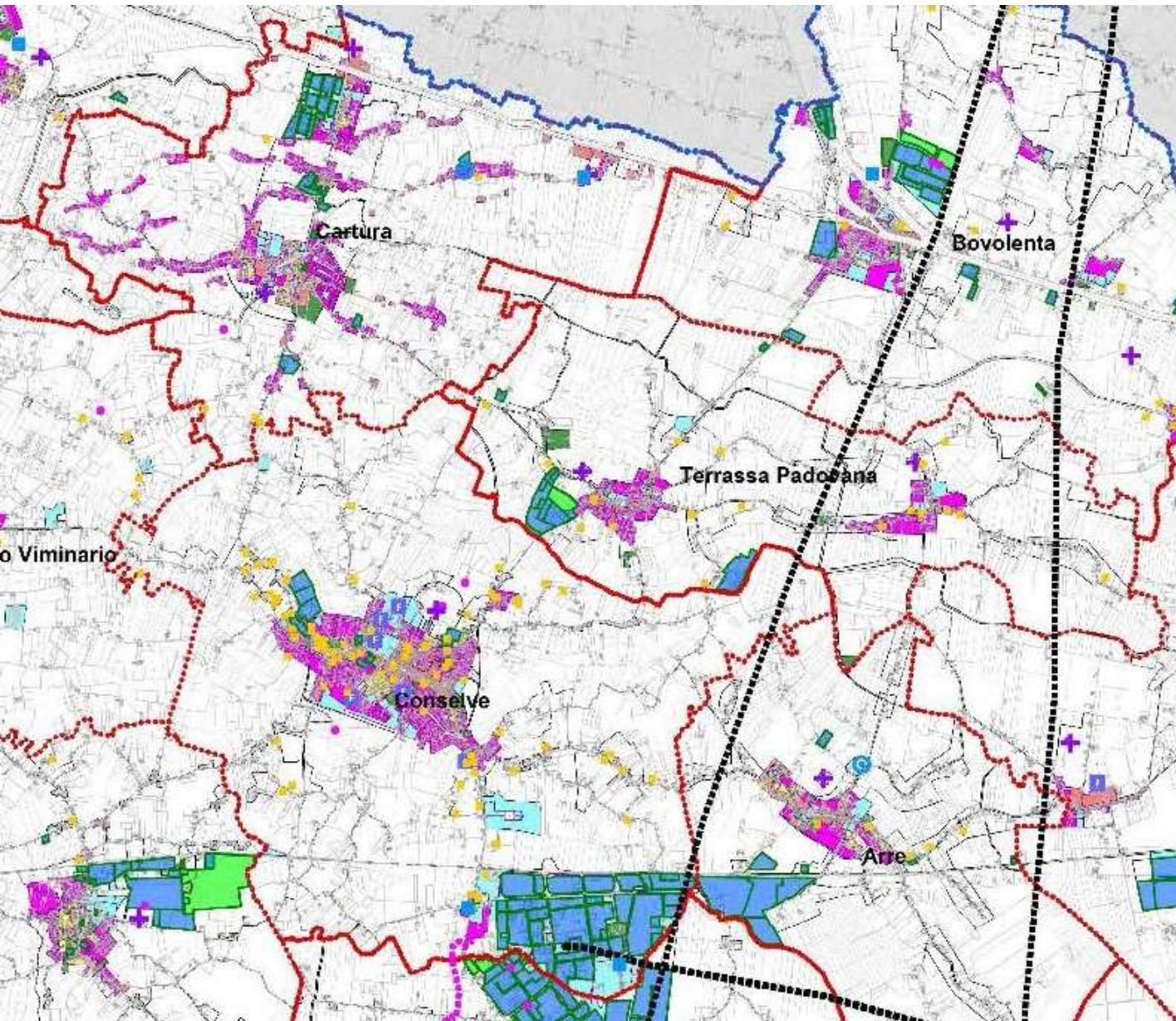


Viabilità Provinciale – interventi puntuali



Il P.A.T.I. del Conselvano

<http://www.pianionline.it/pati-conselvano>



Polizia Locale – Unione del Conselvano

- Incidenti rilevati dal personale del Comando di Polizia Locale dell'Unione dei Comuni del Conselvano:
 - Anno 2016: n. 6;
 - Anno 2017: n. 6.
- Sistema di Videosorveglianza in dotazione al Comando di Polizia Locale dell'Unione dei Comuni del Conselvano: Sistema composto da n.28 Telecamere che fanno capo ad un server c/o sede PL.

Sanzioni codice della strada	N. annuo
2015	1318
2016	1067
2017	1288

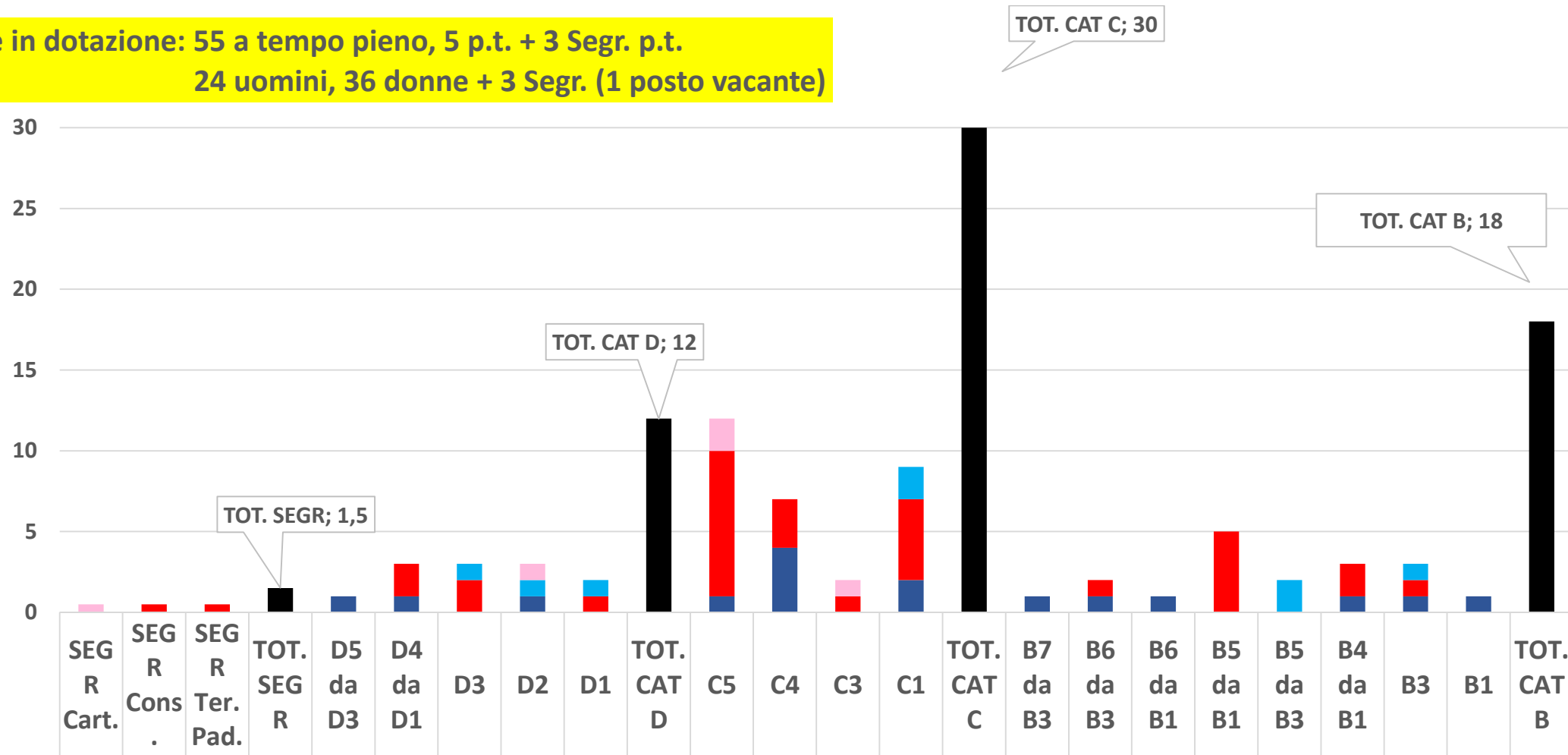
Conselve: dal Piano Urbano del Traffico Anno 2009

- L'indagine venne condotta in 7 tratti stradali (di fatto riconducibili a 3 assi viari) : Via del mare ad est ed ovest di Via Palù, Via Padova, Via Palù a nord e sud di Via del mare, Via Vittorio Emanuele e Via Verdi. Nel caso di Via Palù vennero riscontrati i maggiori flussi veicolari con quasi 20.000 transiti giornalieri. Assai significativo verificare che il traffico più consistente insiste su 2 strade, la S.P. 92 Conselvana e la S.R. 104 Monselice-Mare, che tagliano il territorio comunale da nord a sud e da est a ovest.
- Nella rilevanza dei flussi, si segnala come le maggiori criticità di circolazione siano quelle che riguardano la Strada Provinciale n. 92 e, nell'ambito della medesima, tratti di Via Padova e Via Palù.
- Appena sotto i 10.000 transiti si segnala in ambito extraurbano Via Terrassa (S.P. 32), la quale possiede geometria e sezione che rendono le condizioni di circolazione parimenti critiche (*riferito all'anno 2009*).
- Le altre strade provinciali (Via Levà e Via Arre – S.P. 14) presentano volumi di traffico progressivamente minori (rispettivamente 5.300 e 4.000 passaggi), ma ancora elevati in rapporto alla struttura della sezione stradale.
- In ambito urbano si registrano maggiori volumi veicolari sulle strade di transito ed attraversamento del centro abitato: Via Matteotti (da 7.000 a 9.500 passaggi, in funzione della sezione), Via Roma e Piazza XX Settembre (6.500 transiti giornalieri in entrambe).
- In presenza di flussi più modesti nelle rimanenti strade, per lo più locali urbane o extraurbane, non mancano le criticità di circolazione, perché generalmente, riducendosi il volume veicolare, si restringe anche la sezione (es. Via Fossalta, Via Olmo, Via Casette).
- Il carico veicolare sulle due direzioni di marcia è normalmente equilibrato, con l'eccezione di Via Fossalta, prevalentemente utilizzata in uscita dal Centro cittadino, Via Matteotti e Via Roma, usate in direzione del Centro, Via Palù a sud della S.R. 104, percorsa preferibilmente verso nord.
- Il traffico commerciale è relativamente modesto, prossimo all'8% sulla S.R. 104 e su Via Palù, più contenuto altrove.

Realtà organizzative ed economico-contabili delle singole Amministrazioni Comunali interessate alla fusione:

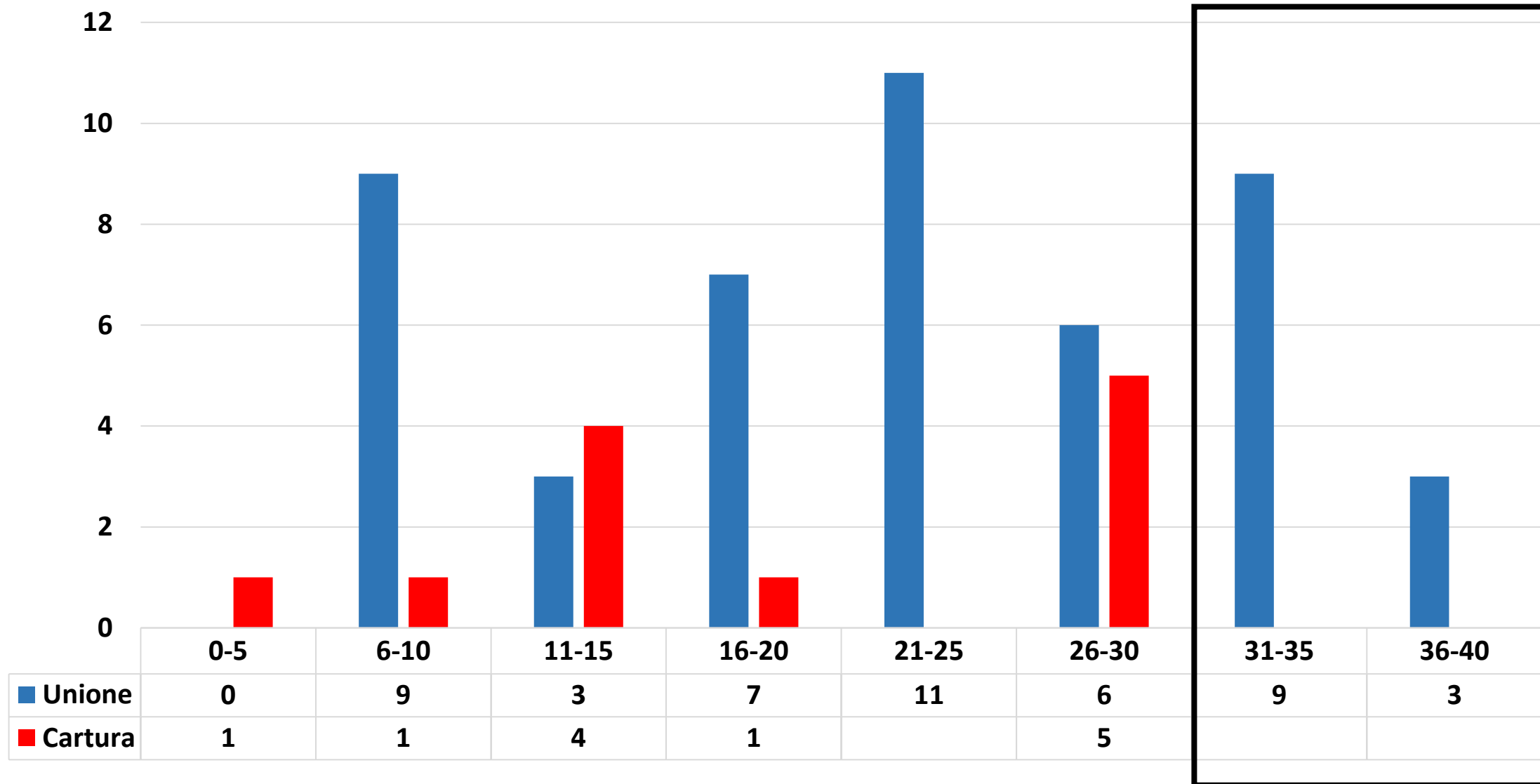
- **dimensioni organizzative e tecniche (le dotazioni organiche, i mezzi e le attrezzature, le dotazioni informatiche, le funzioni in gestione associata)**
- **analisi dei dati di bilancio dei Comuni interessati;**
- **l'organizzazione e la modalità di gestione dei servizi pubblici in senso stretto nei diversi Comuni (acqua, gas, nettezza urbana, ecc.);**
- **la quantità e qualità di servizi erogati (quest'ultima nozione deve essere posta in relazione al grado di soddisfazione dell'utenza ed alla rispondenza dei servizi alle esigenze dei cittadini);**

**Personale in dotazione: 55 a tempo pieno, 5 p.t. + 3 Segr. p.t.
24 uomini, 36 donne + 3 Segr. (1 posto vacante)**

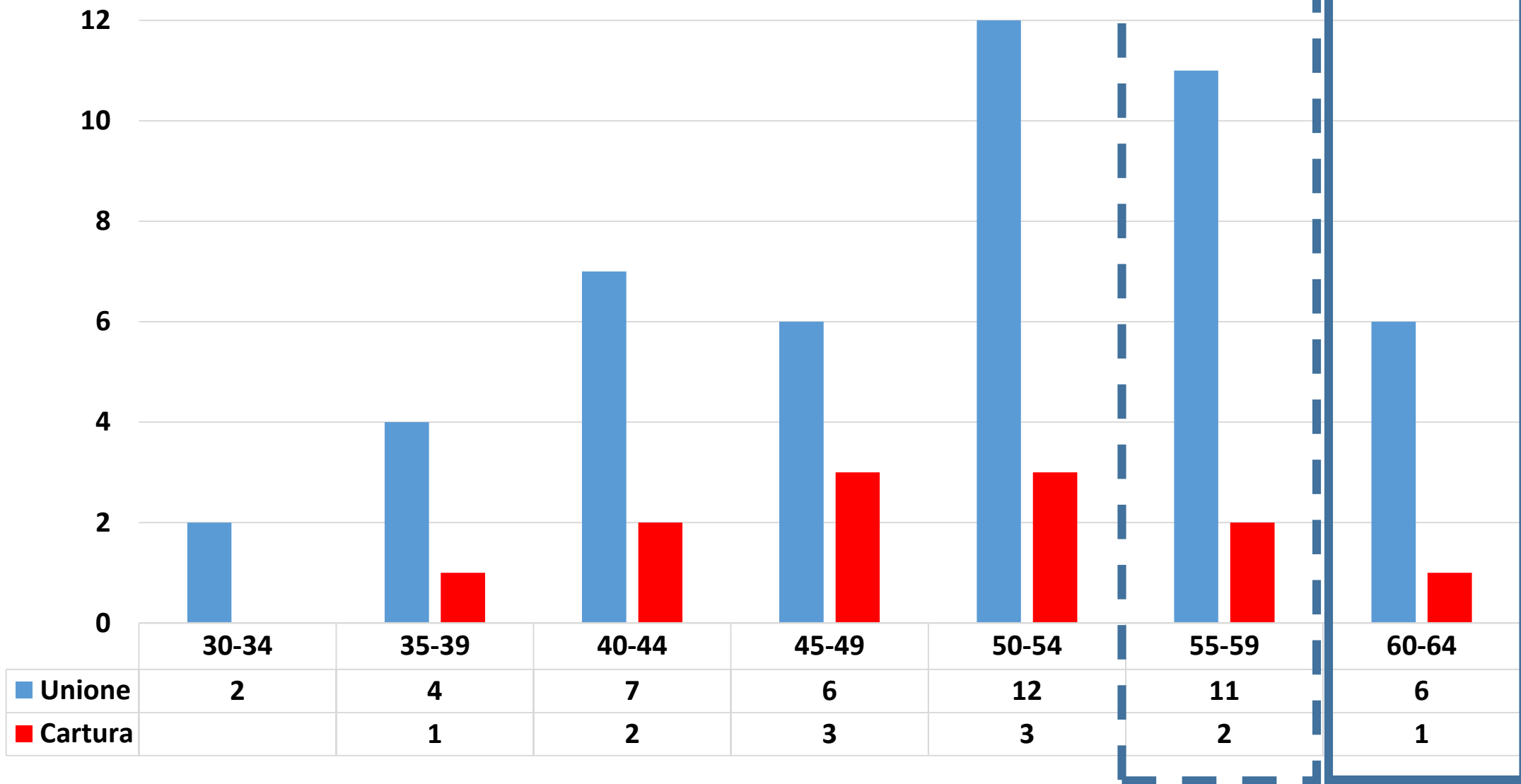


	SEG R Cart.	SEG R Cons.	SEG R Ter. Pad.	TOT. SEGR	D5 da D3	D4 da D1	D3	D2	D1	TOT. CAT D	C5	C4	C3	C1	TOT. CAT C	B7 da B3	B6 da B3	B6 da B1	B5 da B1	B5 da B3	B4 da B1	B3	B1	TOT. CAT B
■ TOTALE				1,5						12					30									18
■ Cartura donne	0,5							1			2		1											
■ Cartura uomini							1	1	1					2						2		1		
■ Unione donne		0,5	0,5			2	2		1		9	3	1	5			1		5		2	1		
■ Unione uomini					1	1		1			1	4		2		1	1	1			1	1	1	

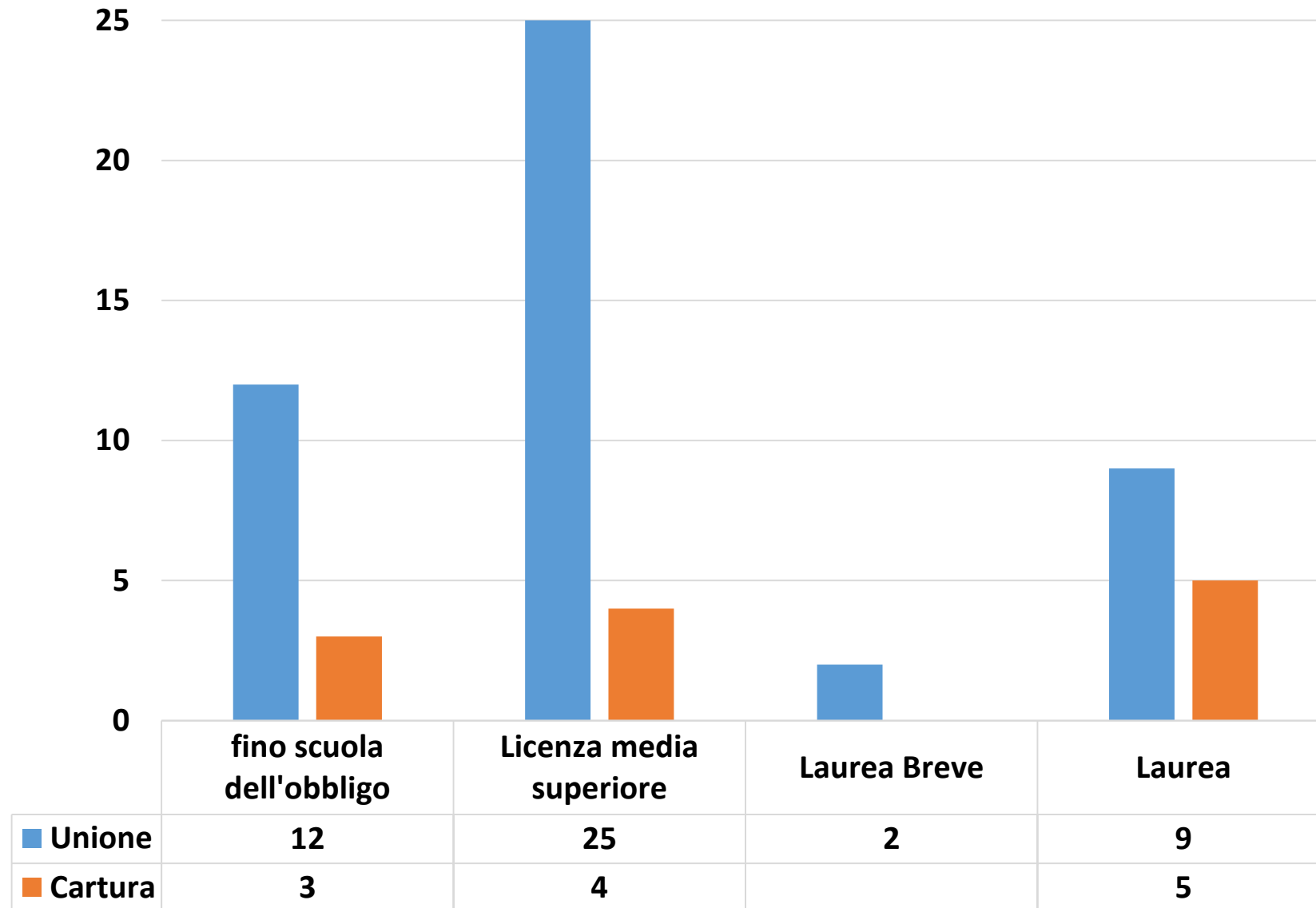
Anzianità di servizio



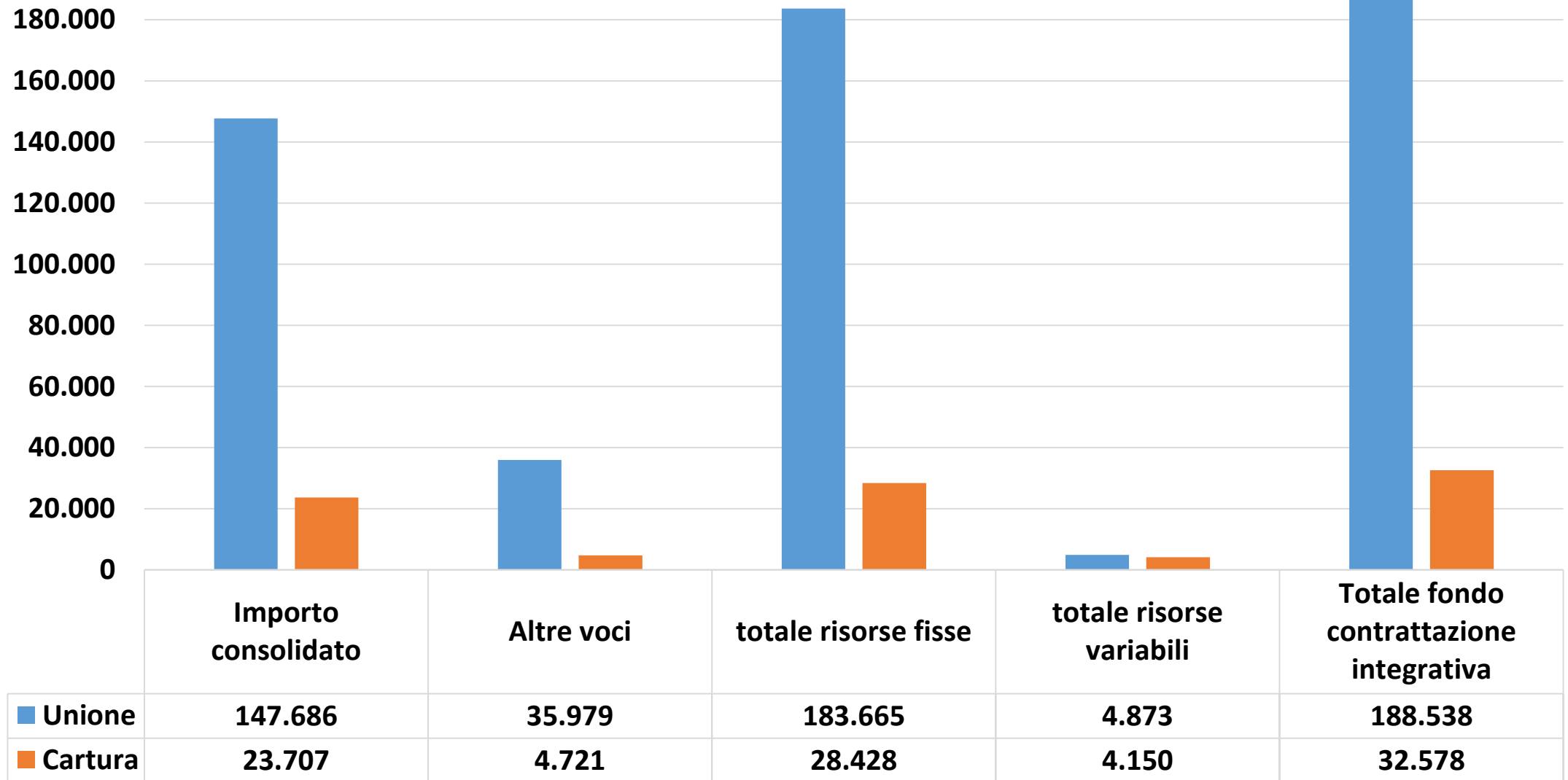
Età anagrafica: media 49,7 (Unione 50,2 - Cartura 47,6)



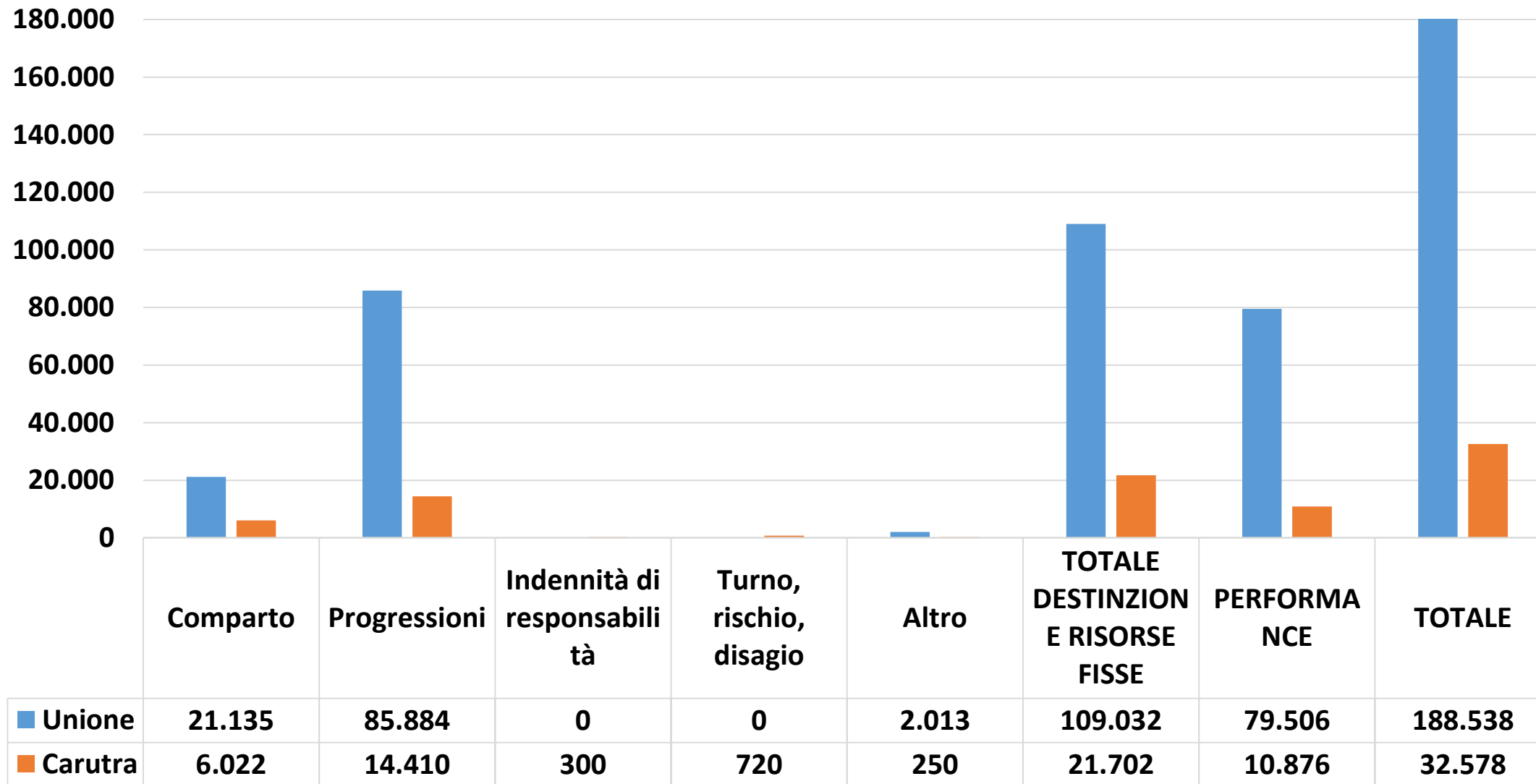
Titolo di studio



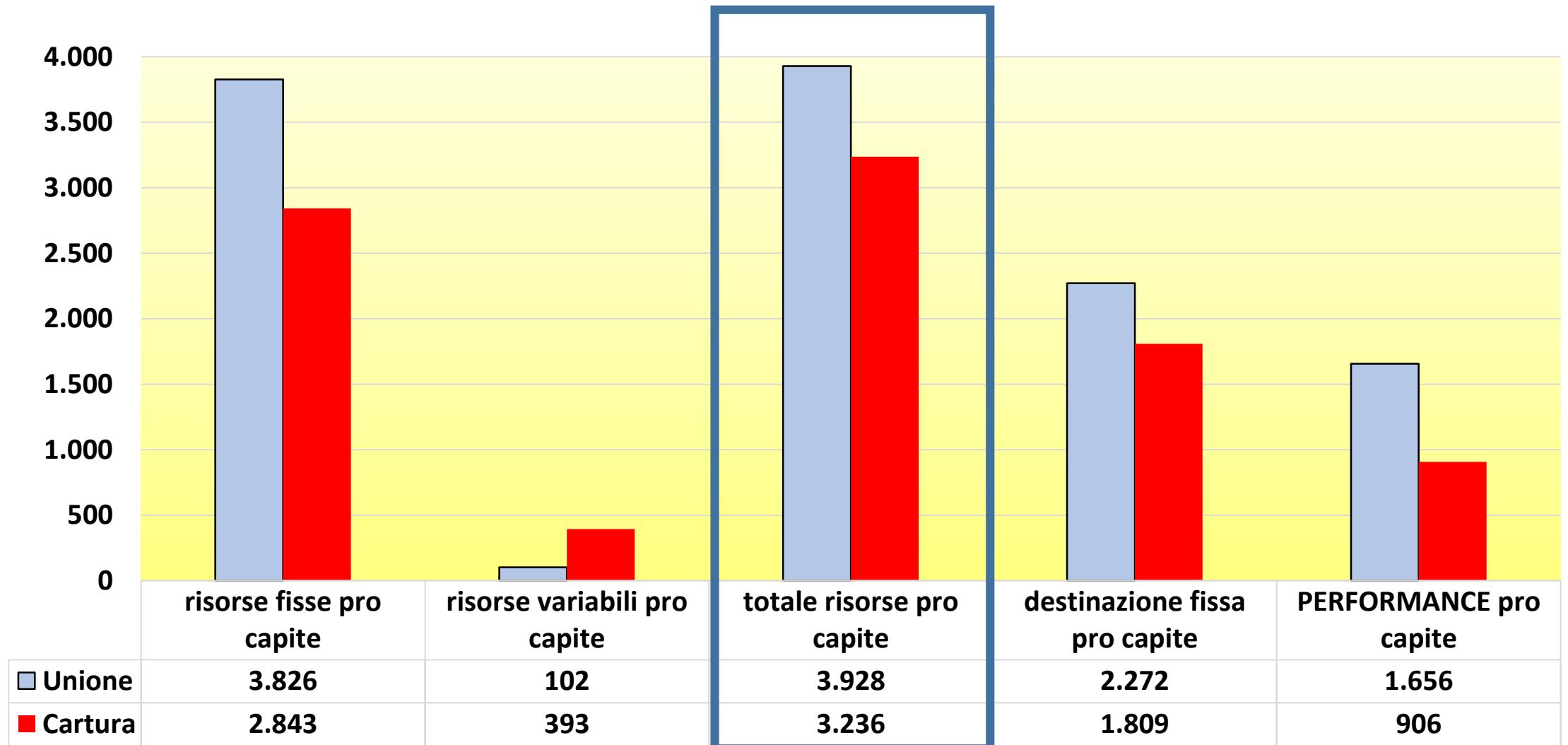
Contrattazione decentrata - RISORSE



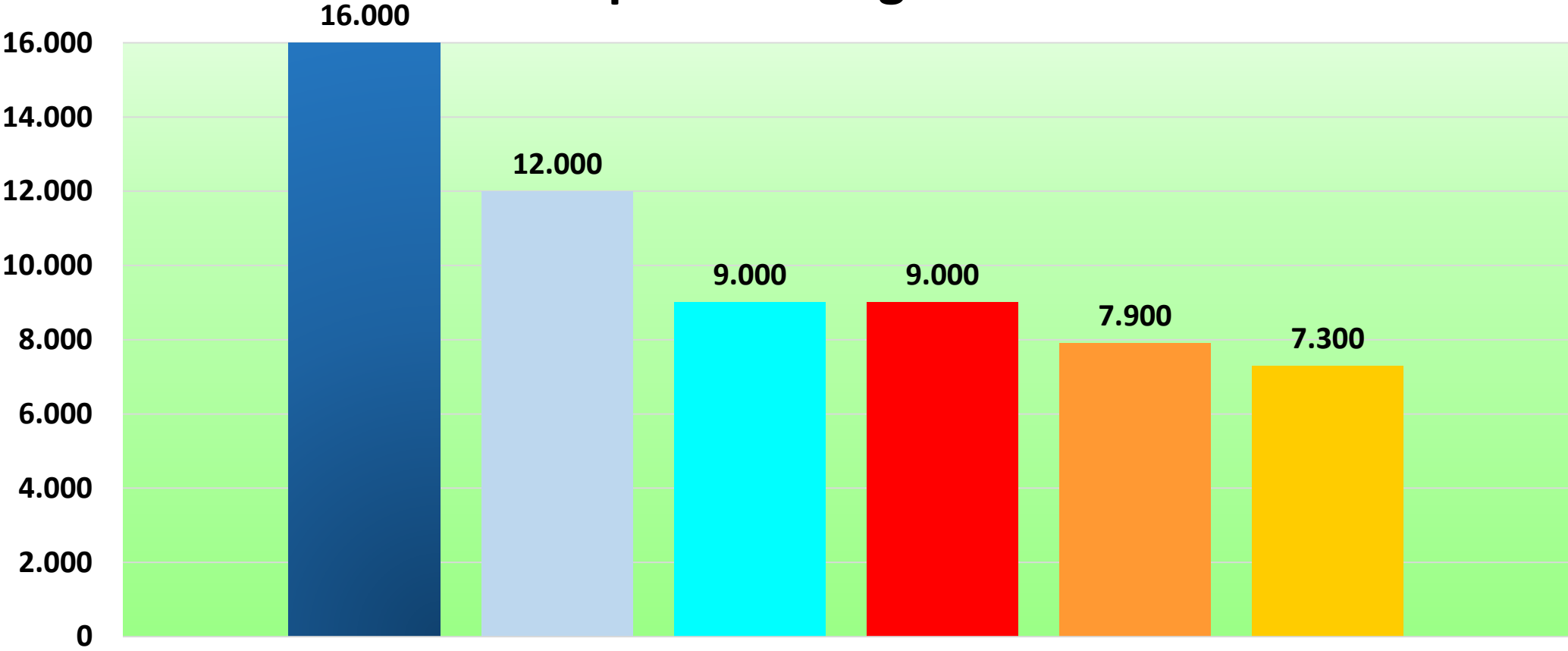
Contrattazione decentrata - DESTINAZIONE risorse



Contrattazione integrativa - importi pro capite



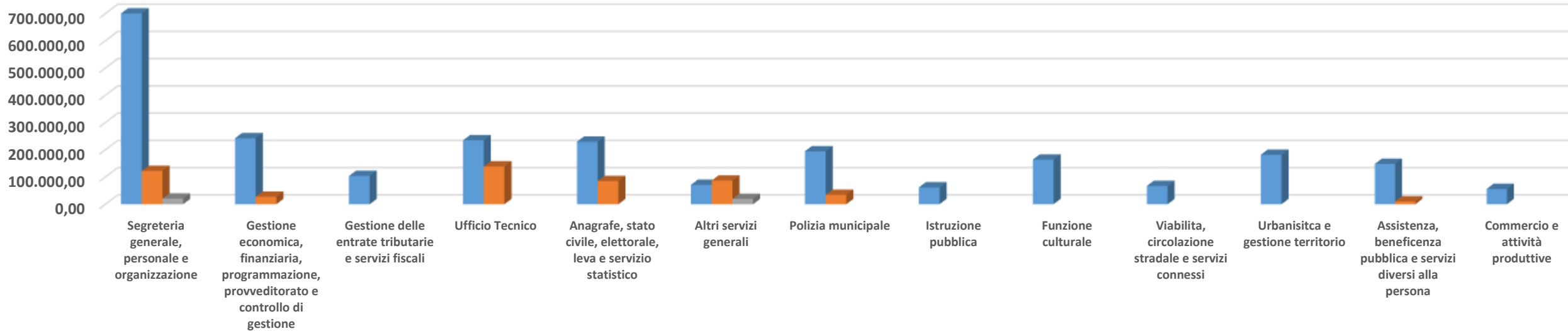
Valore posizioni organizzative



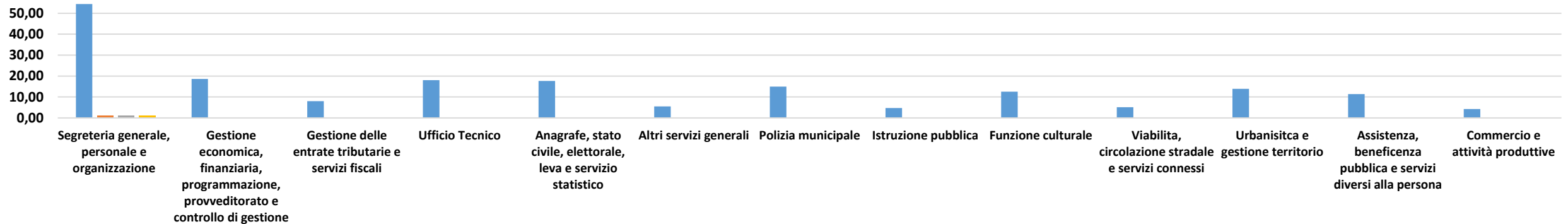
Posizioni organizzative

■ Unione ■ Unione ■ Unione ■ Cartura ■ Cartura ■ Cartura

Dotazione organica per spesa del personale - ANNO 2015



Spesa del personale per abitante - Anno 2015



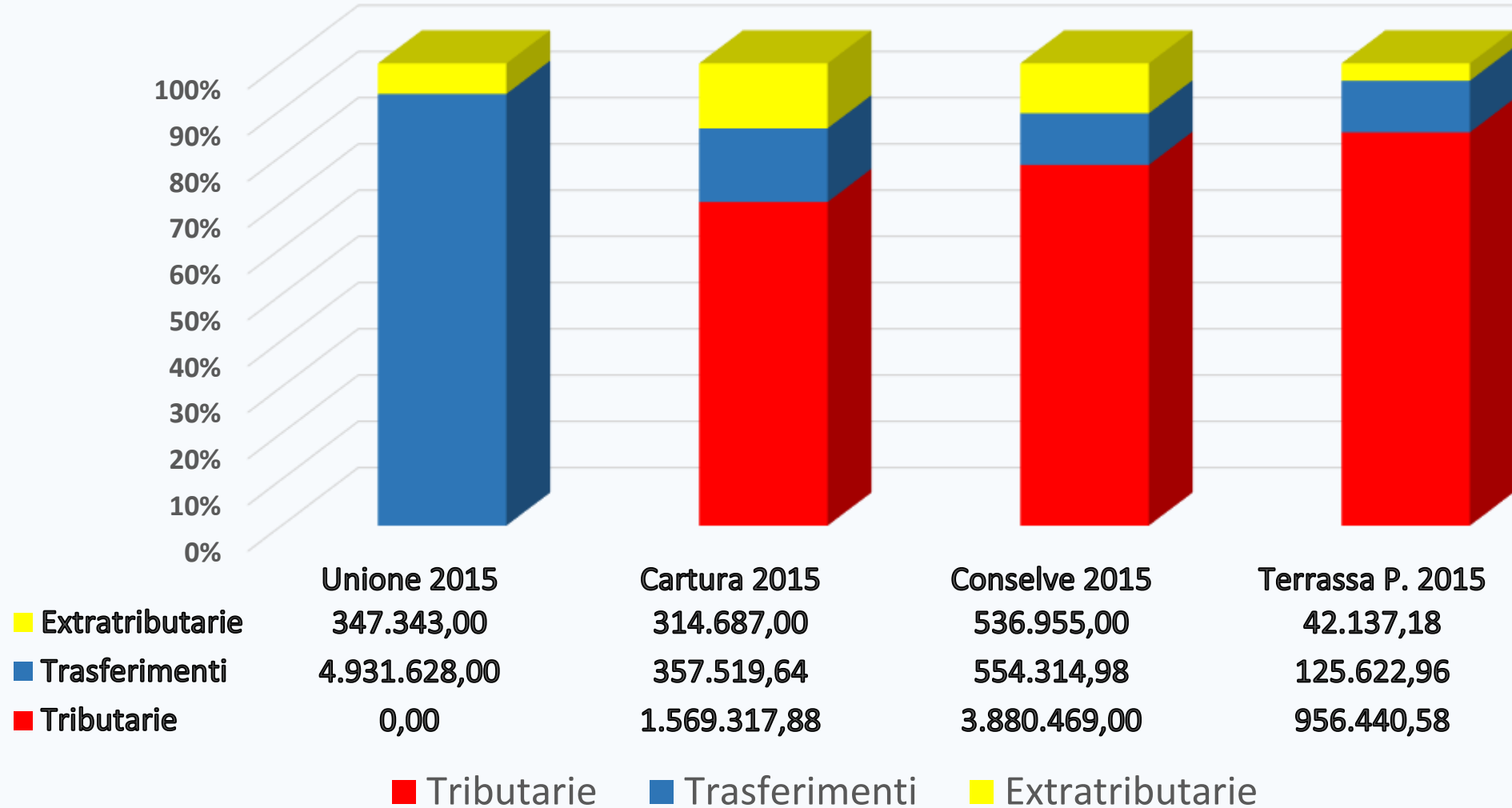
■ Unione 2015

■ Cartura 2015

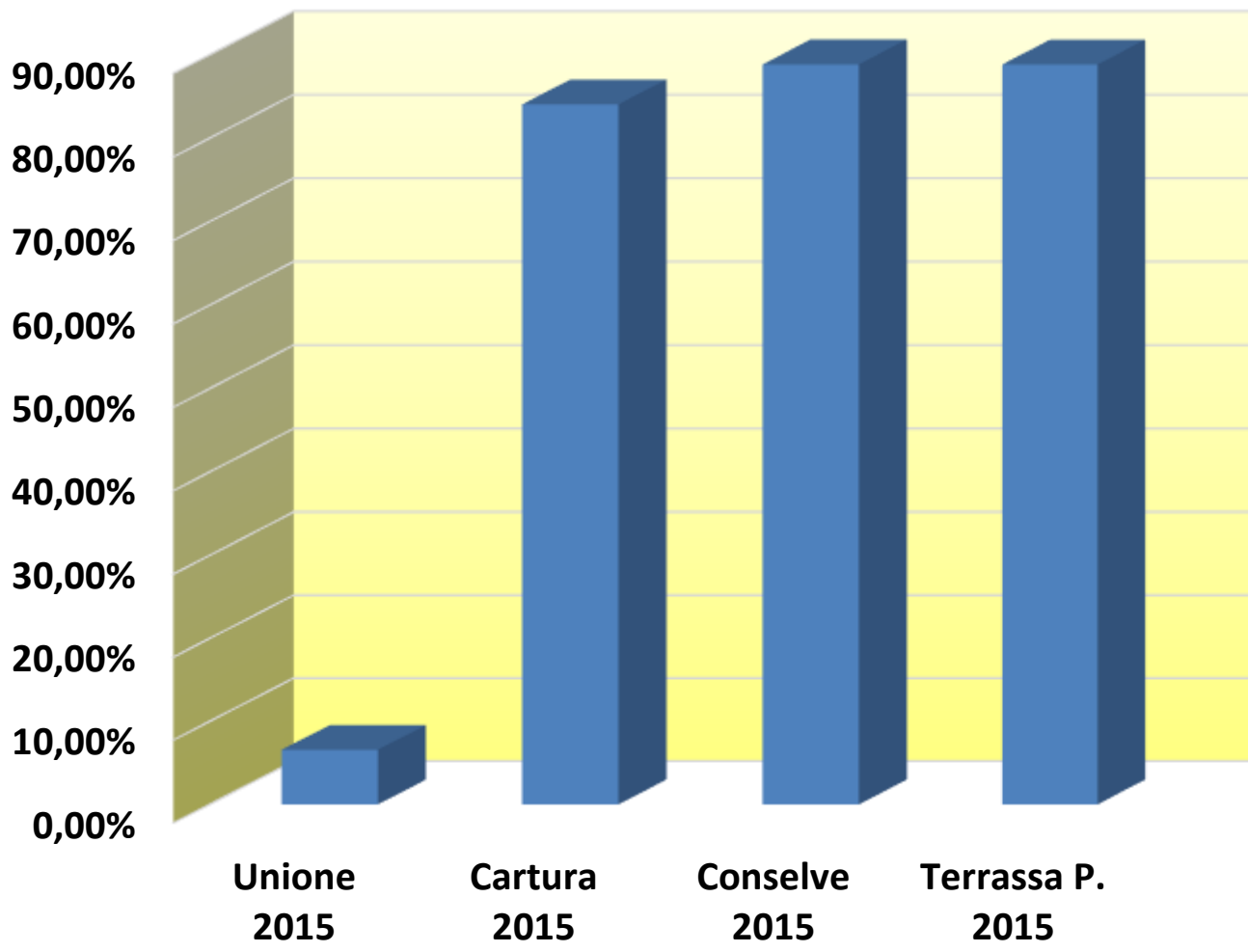
■ Conselve 2015

■ Terrassa P. 2015

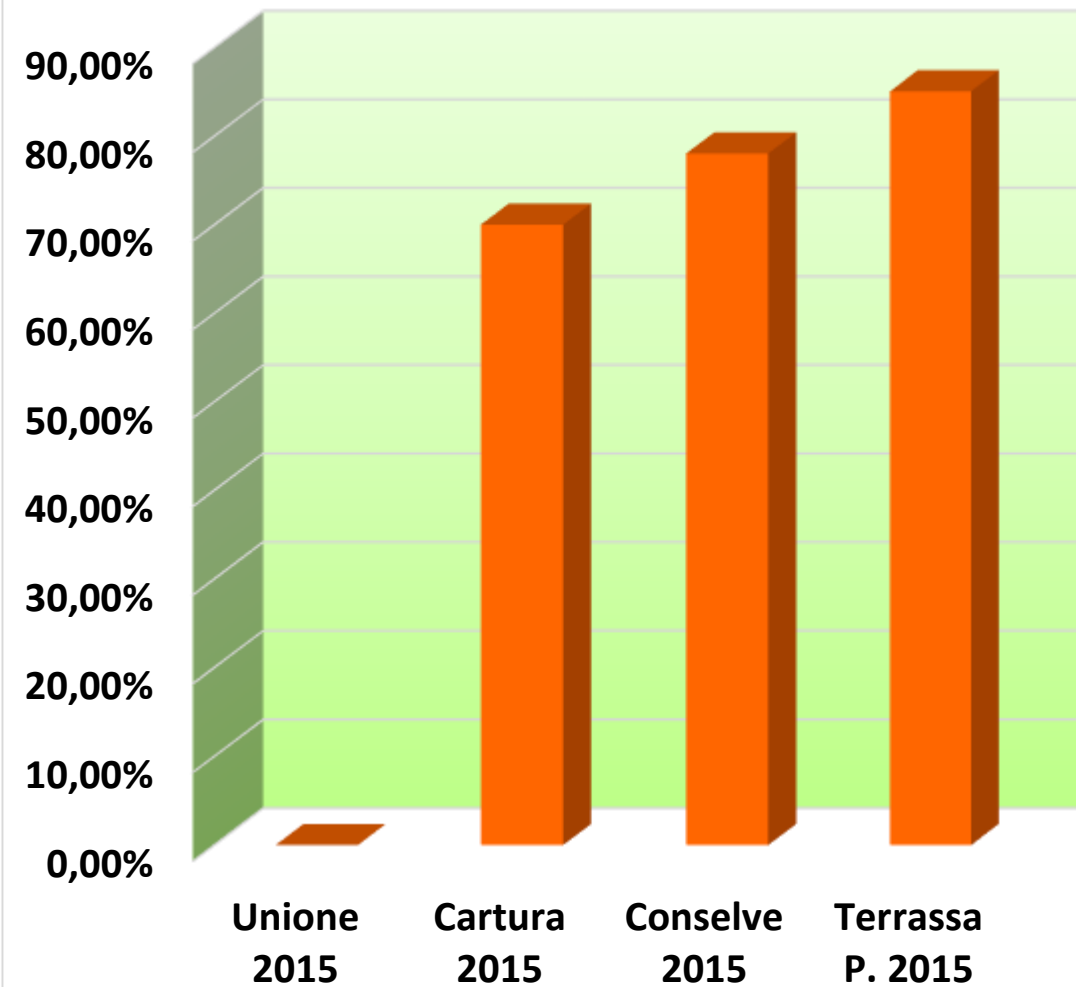
Composizione % entrate - Anno 2015



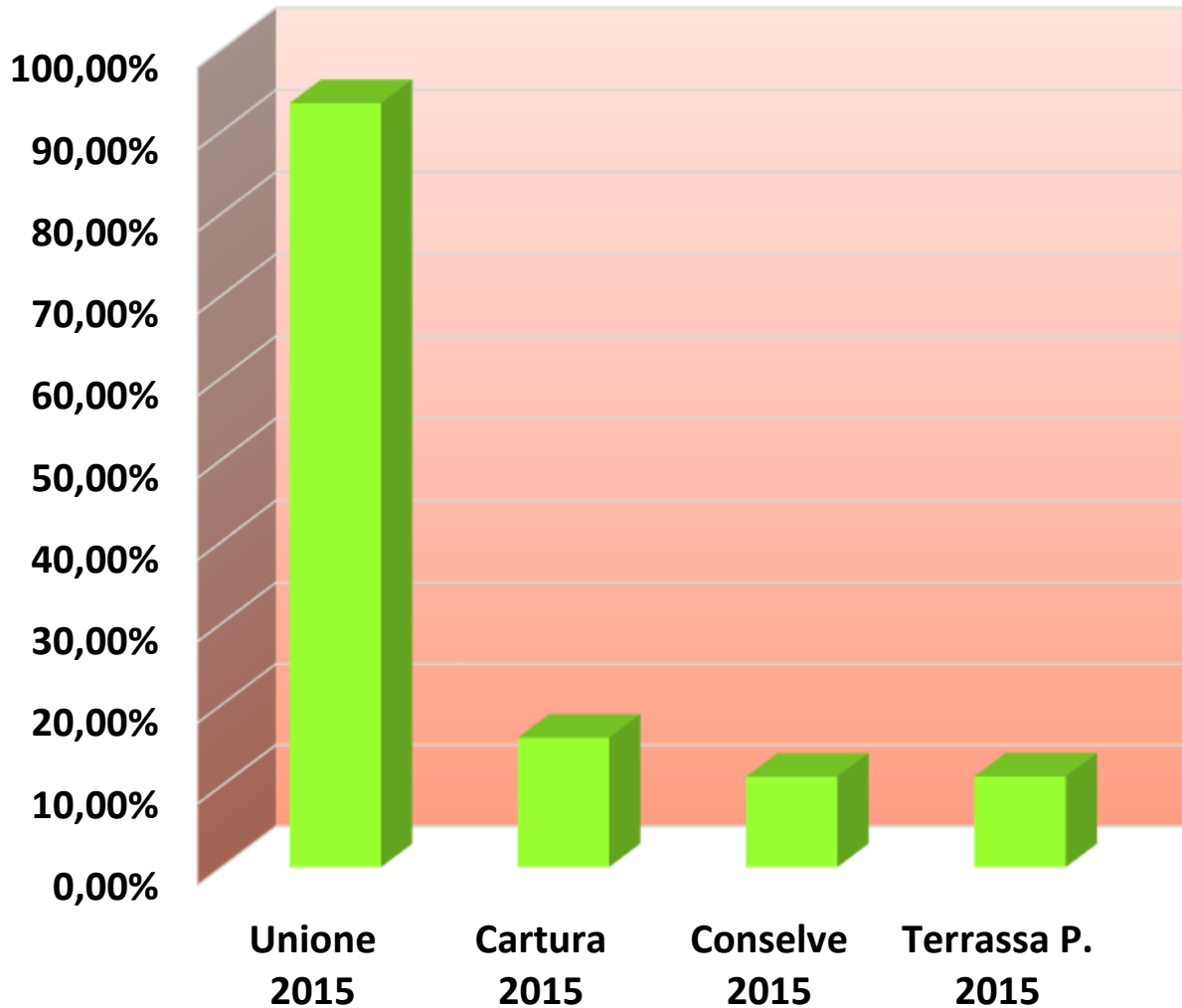
grado di autonomia finanziaria=tributi+extra trib./entrate corr.



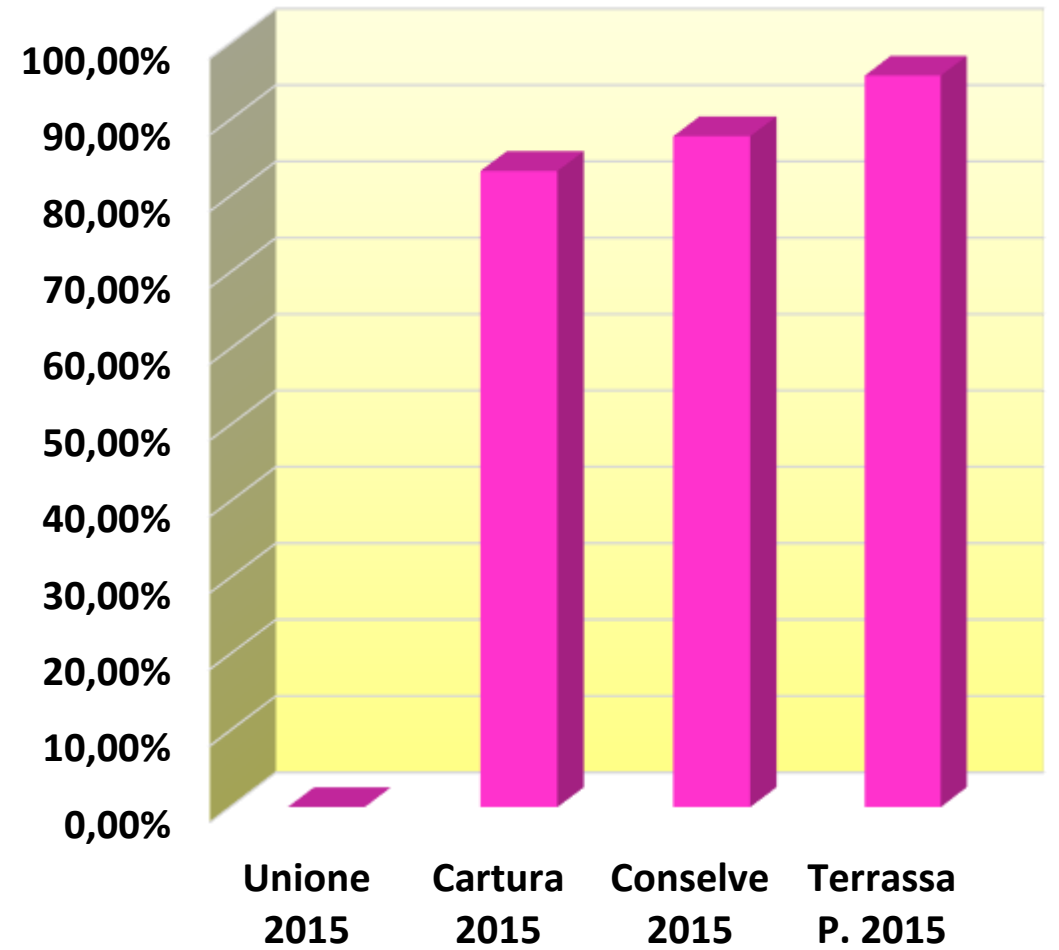
grado di autonomia tributaria=tributarie/entrate correnti



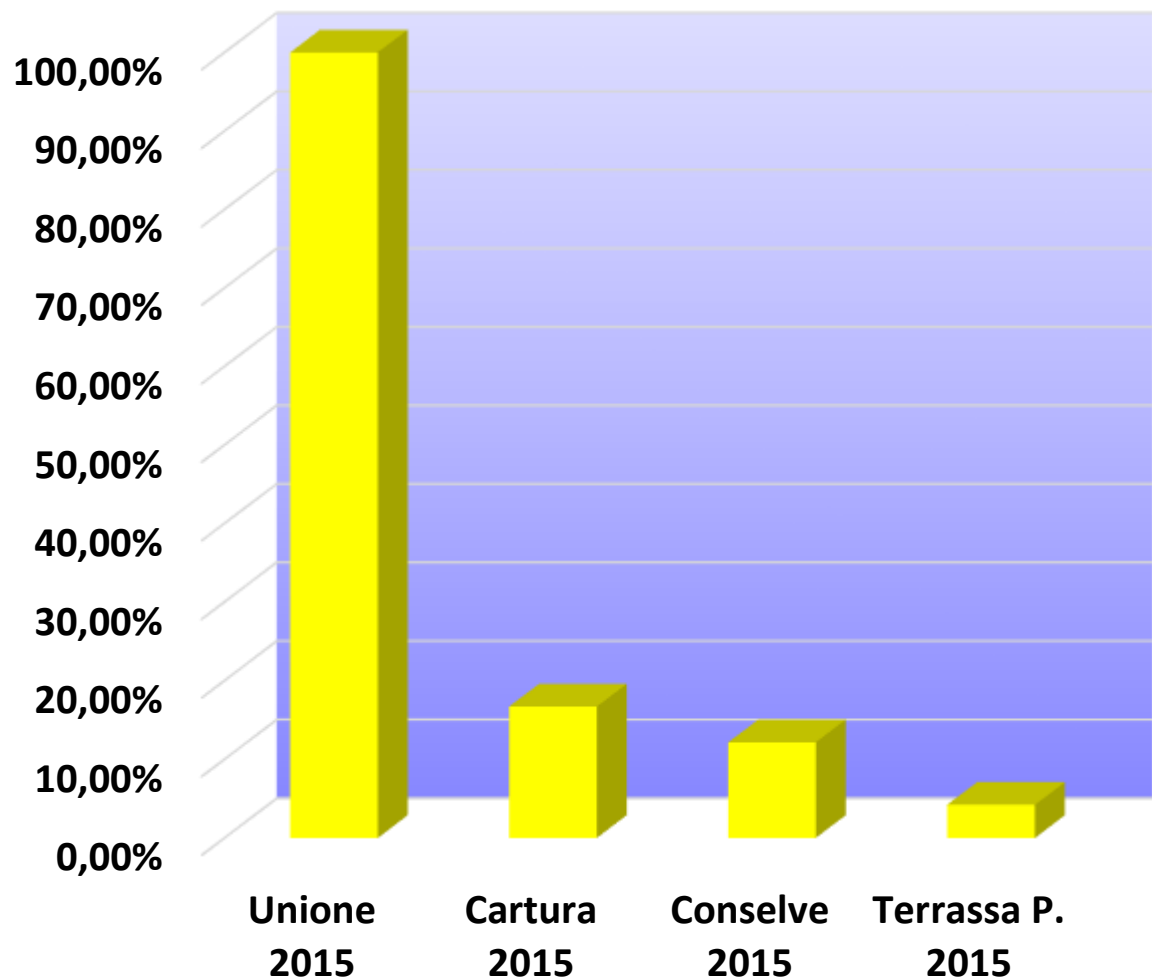
**grado di dipendenza
erariale=Trasferimenti/entrate correnti**



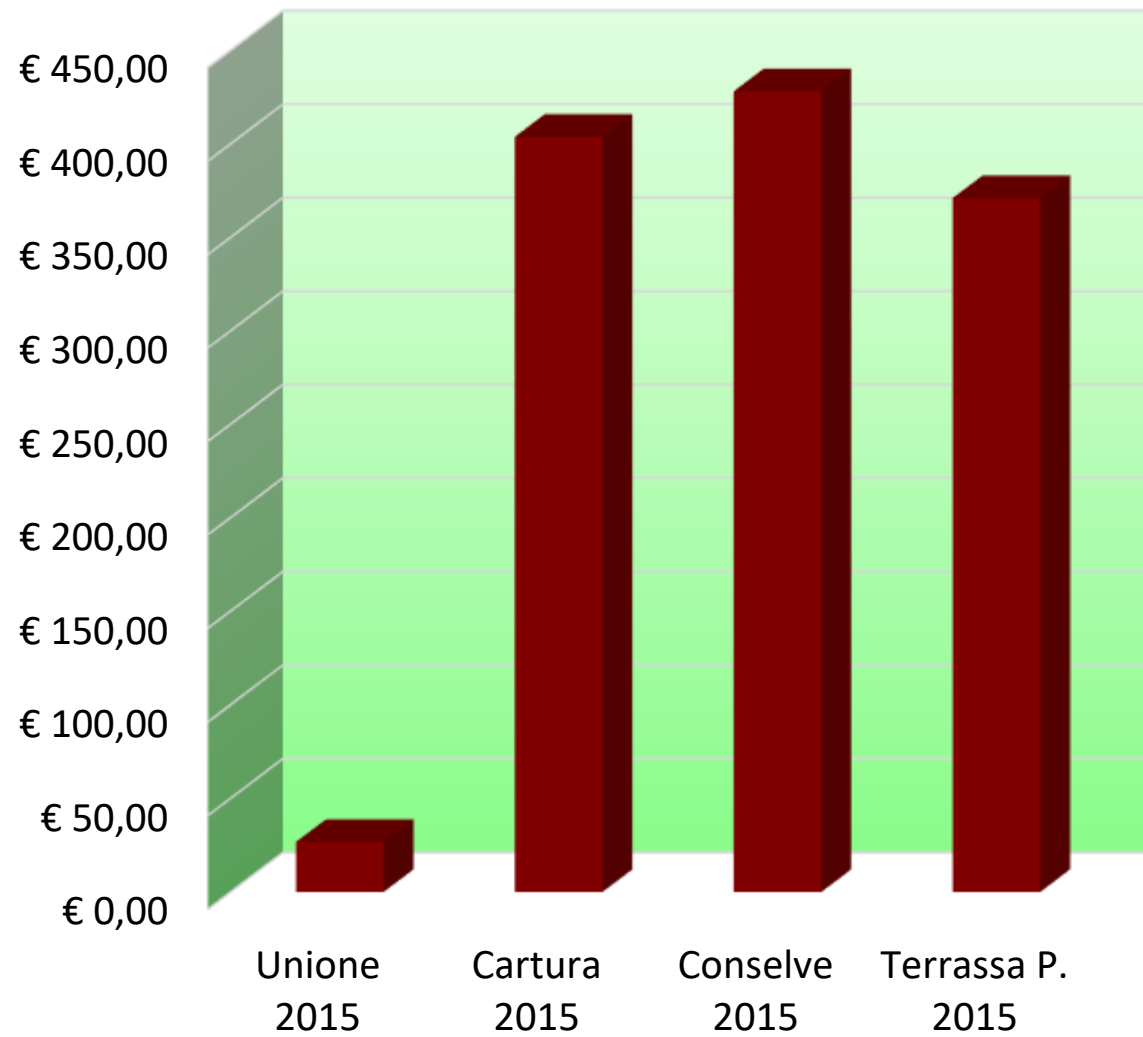
**entrate tributarie su entrate
proprie=entrate
tributarie/(tributarie+extratributarie)**



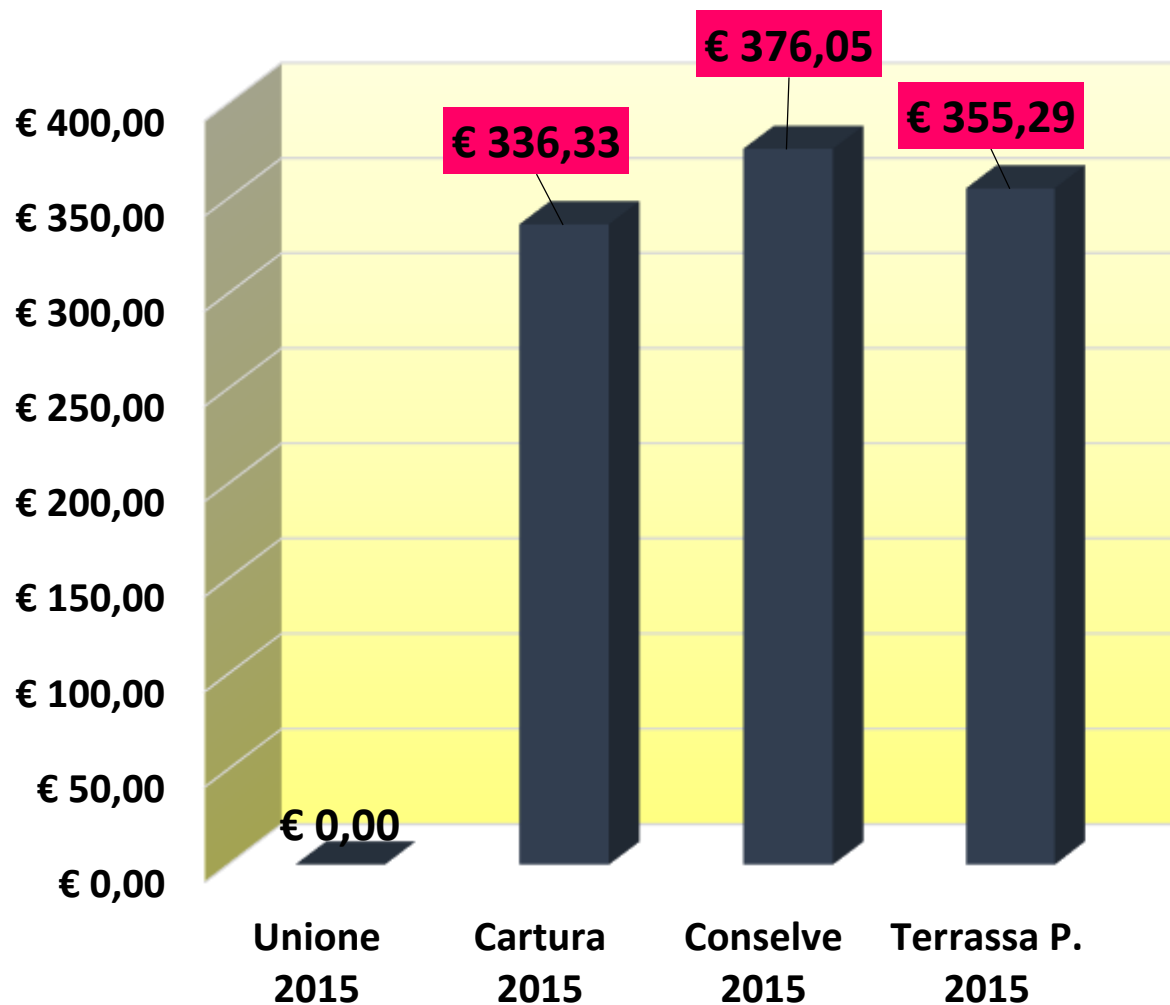
entrate extratributarie su entrate proprie=entrate extratributarie/(tributarie+extratributarie)



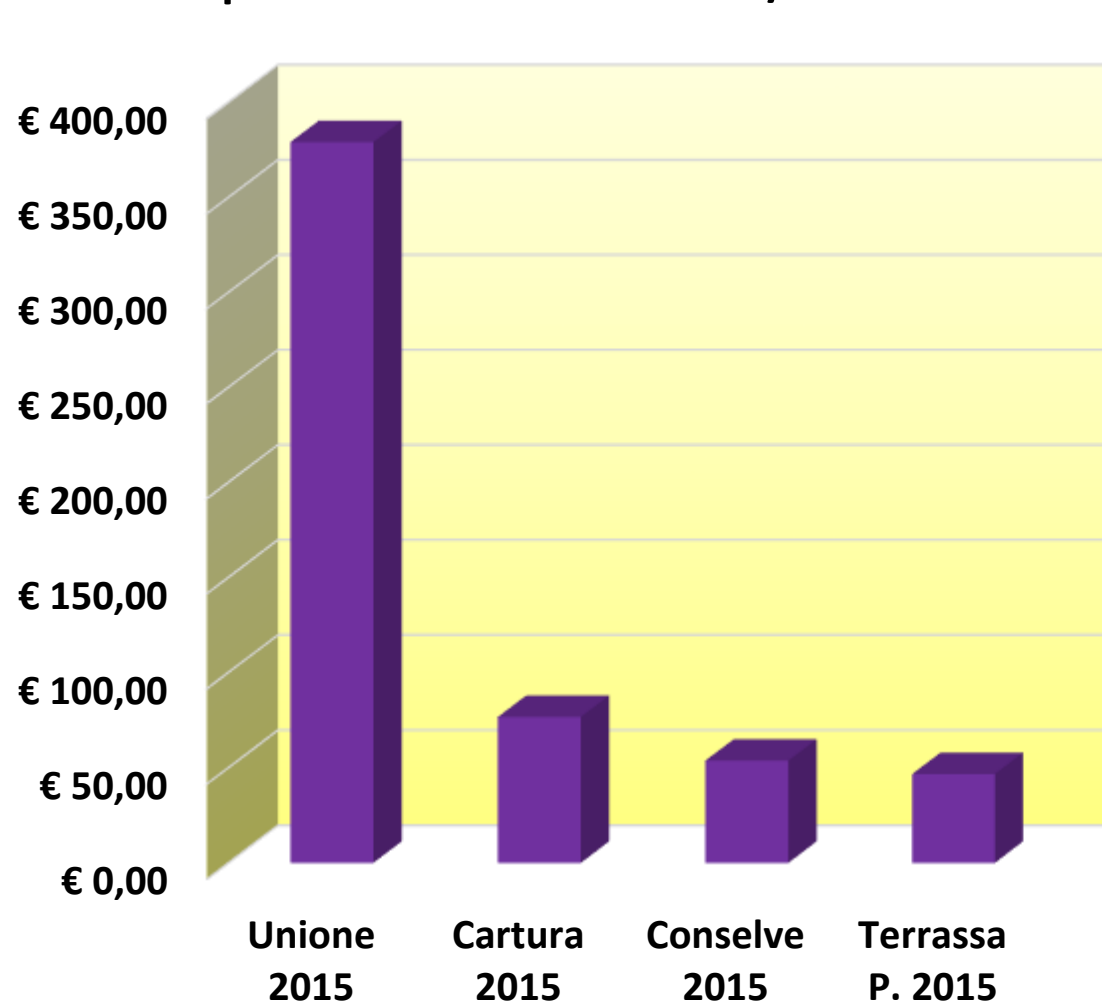
pressione entrate proprie pro capite=(tributarie+extratributarie)/abitanti



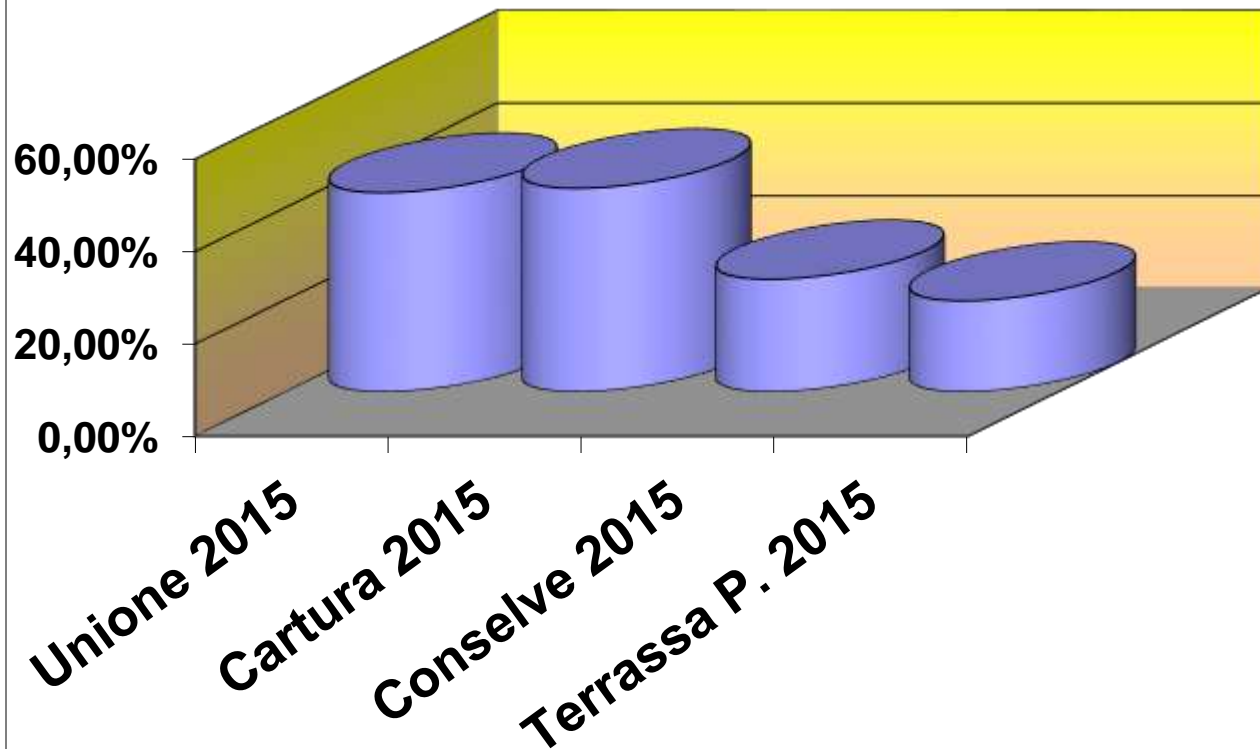
pressione tributaria pro capite=tributarie/n° abitanti



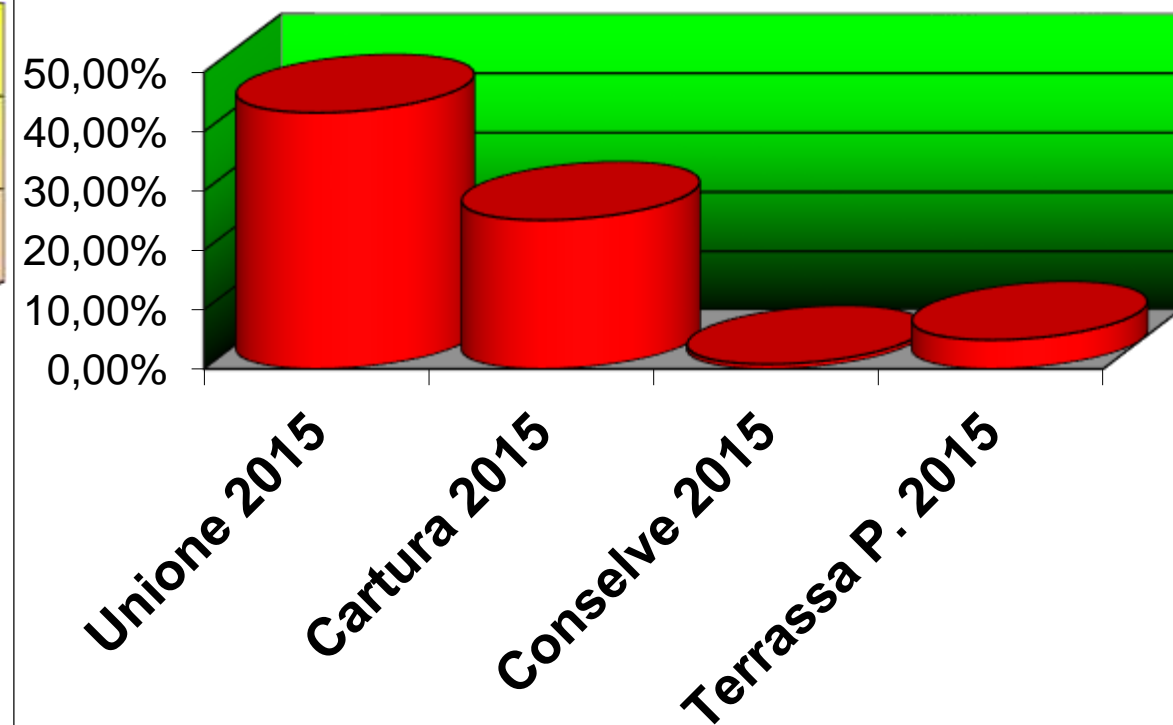
trasferimenti erariali pro capite=trasferimenti erariali/ abitanti



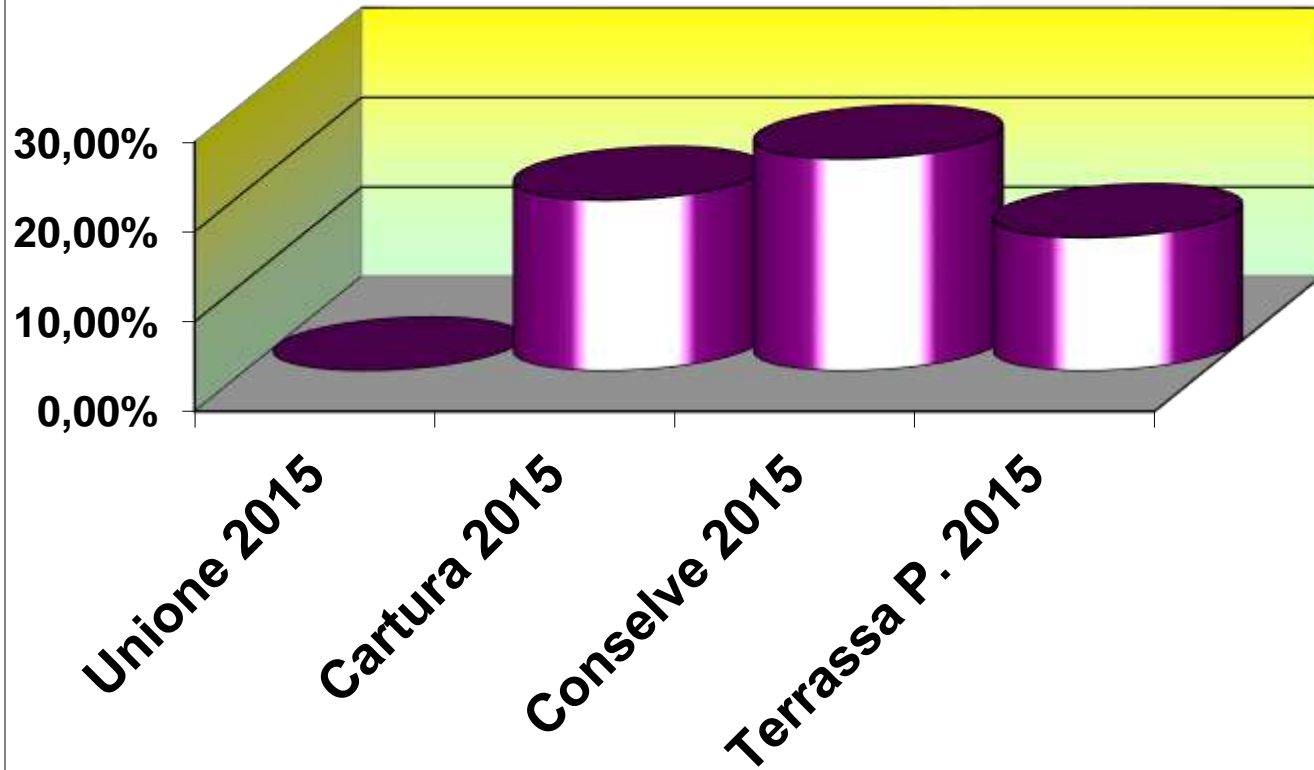
■ rigidità strutturale=(spesa personale+rimborso mutui)/entrate...



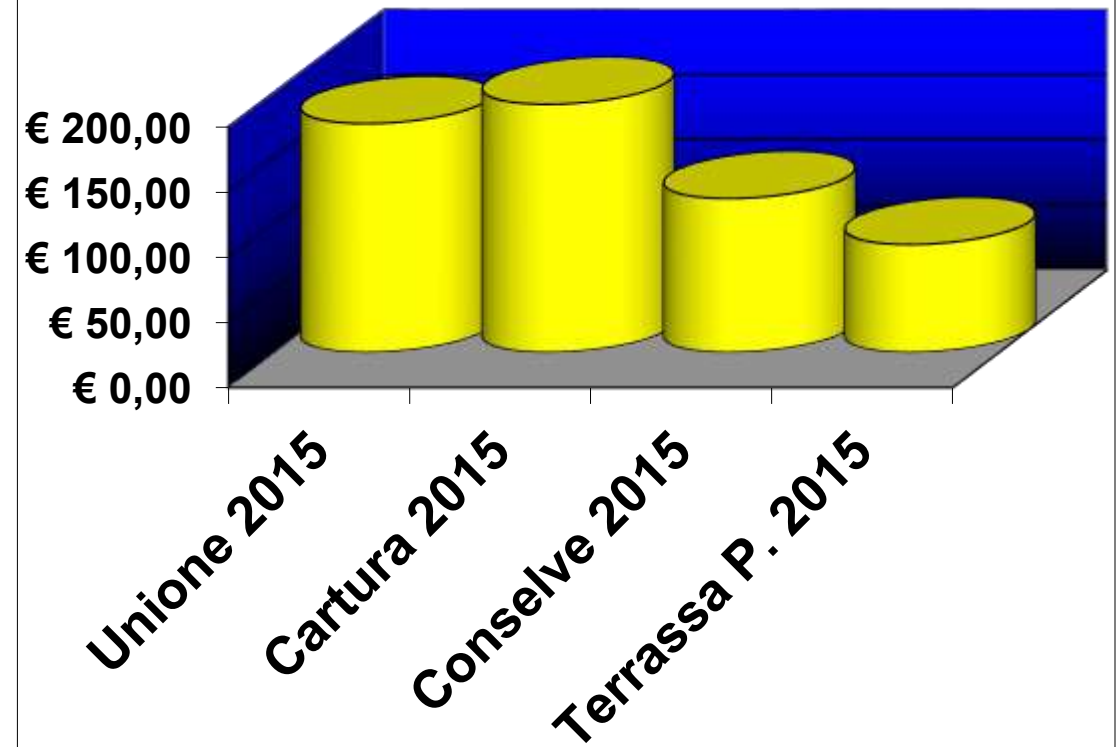
■ rigidità costo personale=spesa personale/ entrate correnti



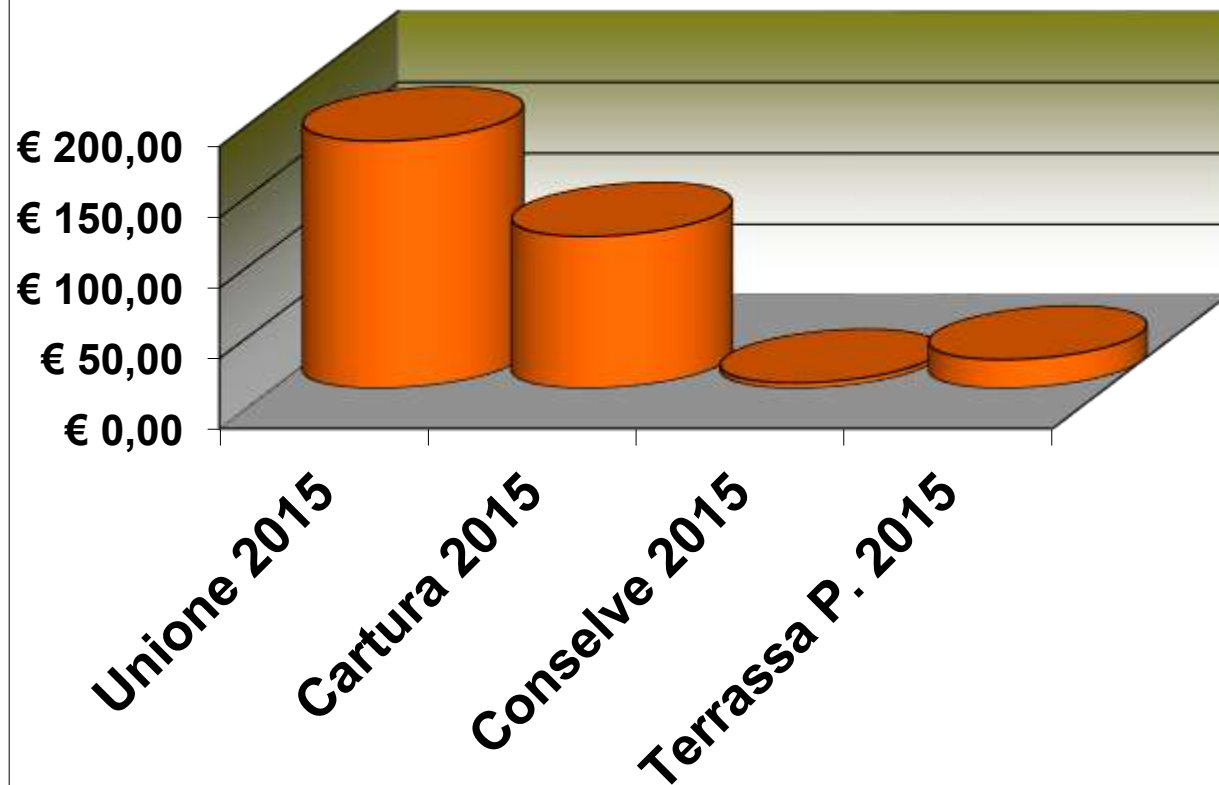
■ rigidità indebitamento=rimborso mutui/entrate correnti



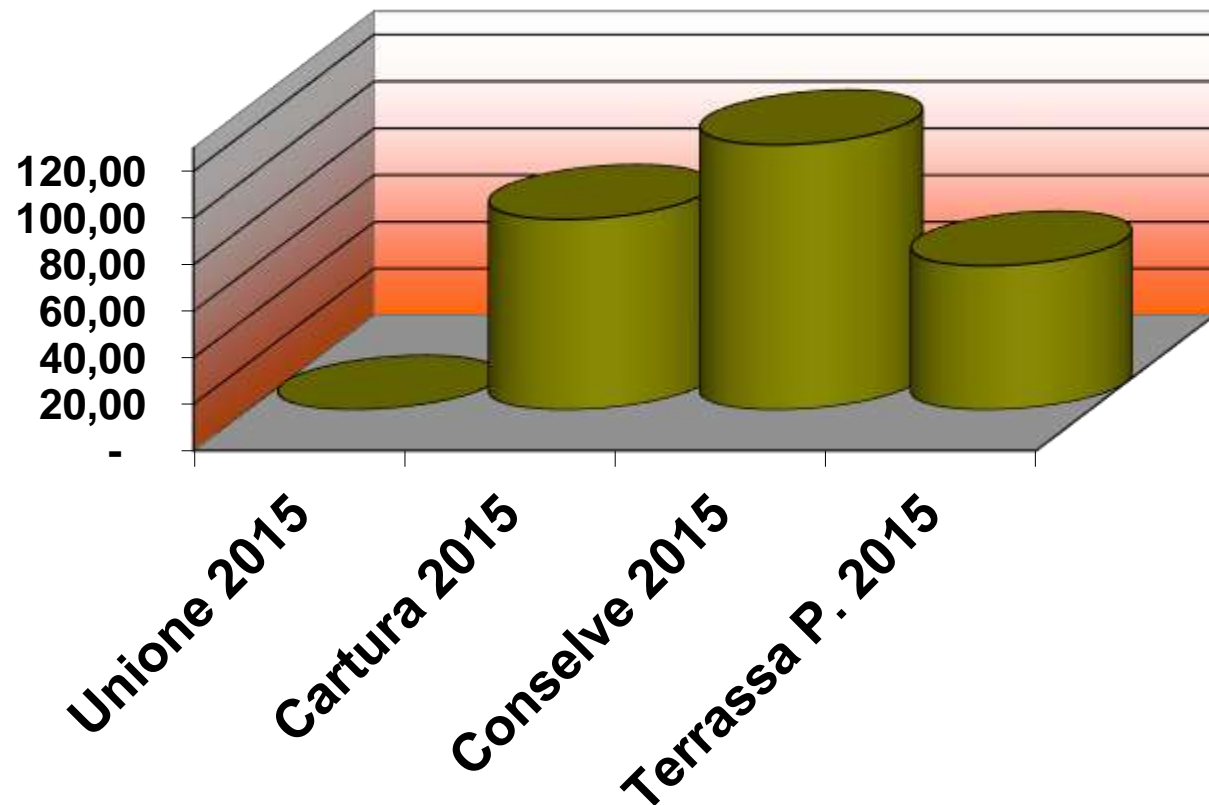
■ rigidità strutturale pro capite (spesa personale+rimborso mutui)/abitanti



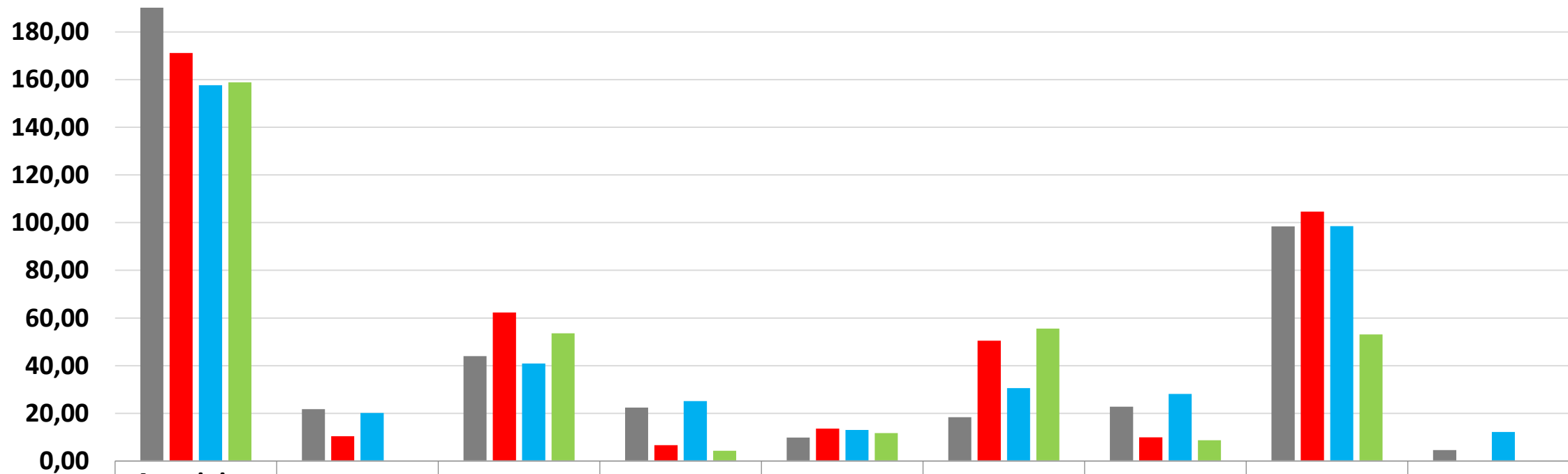
■ rigidità costo personale pro capite=spesa personale/abitanti



■ rigidità indebitamento pro capite=rimborso mutui/abitanti



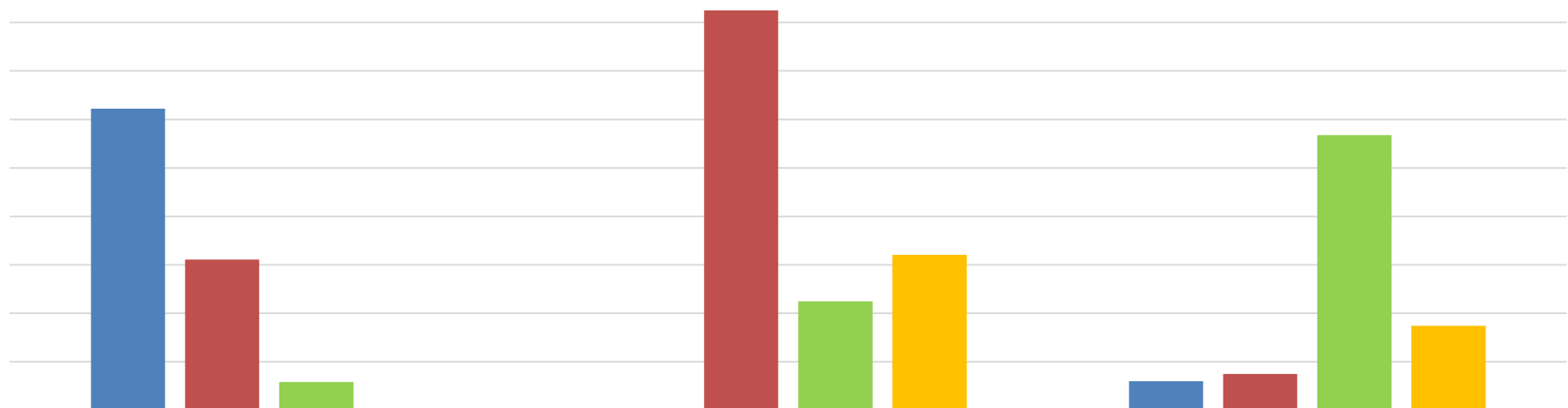
spesa servizi per abitante ANNO 2015



	Amministr azione generale	Polizia Locale	Istruzione Pubblica	Cultura	Sport	Viabilità e trasporti	Territorio e Ambiente	Sociale	Sviluppo economico
■ Unione 2015	195,53	21,78	44,07	22,41	9,82	18,39	22,77	98,46	4,59
■ Cartura 2015	171,12	10,47	62,31	6,63	13,64	50,48	9,93	104,67	0,00
■ Conselve 2015	157,63	20,15	40,89	25,16	13,08	30,58	28,20	98,56	12,22
■ Terrassa P. 2015	158,85		53,57	4,29	11,70	55,55	8,72	53,09	0,00

Bilancio 2016

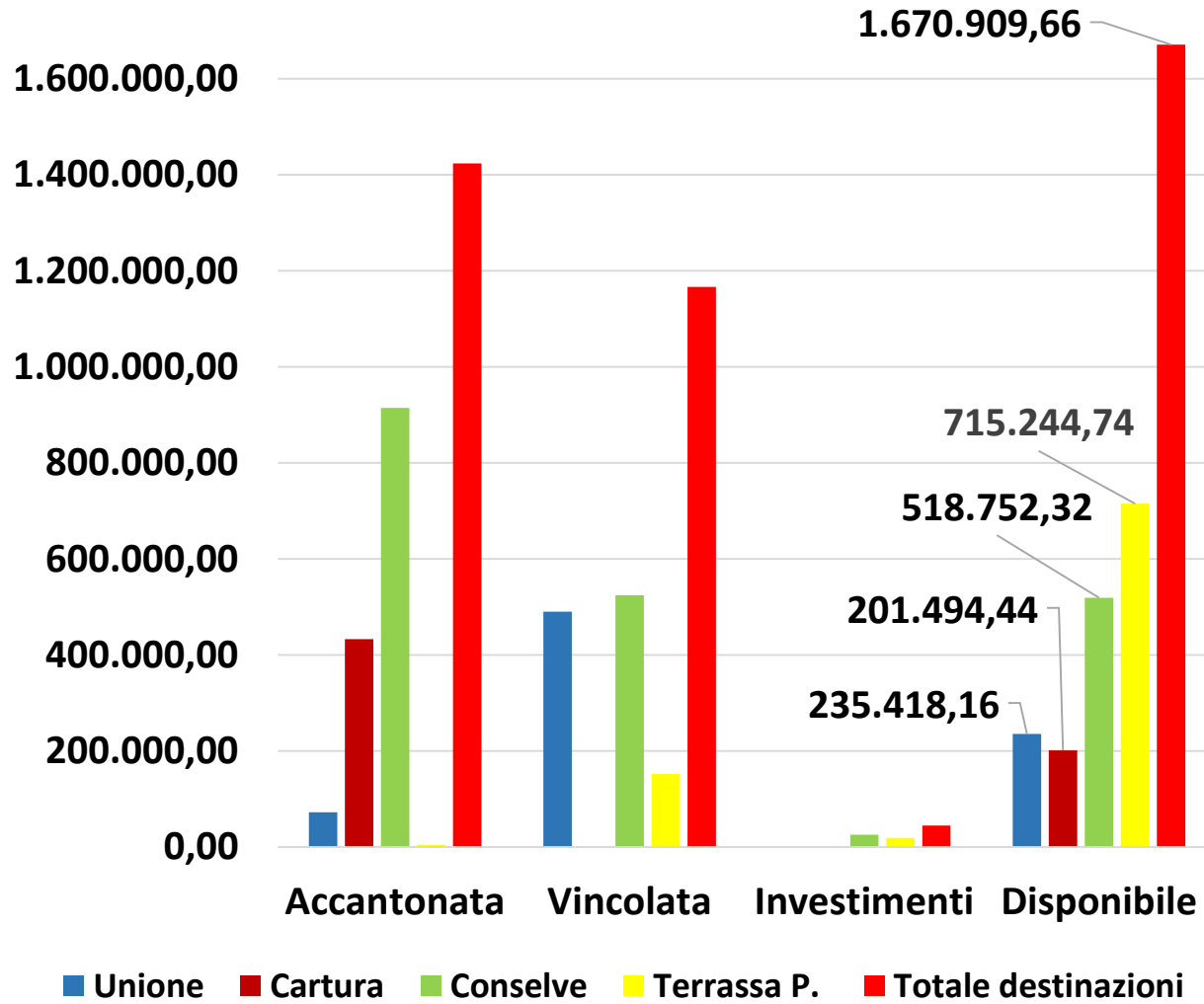
400.000,00
350.000,00
300.000,00
250.000,00
200.000,00
150.000,00
100.000,00
50.000,00
0,00



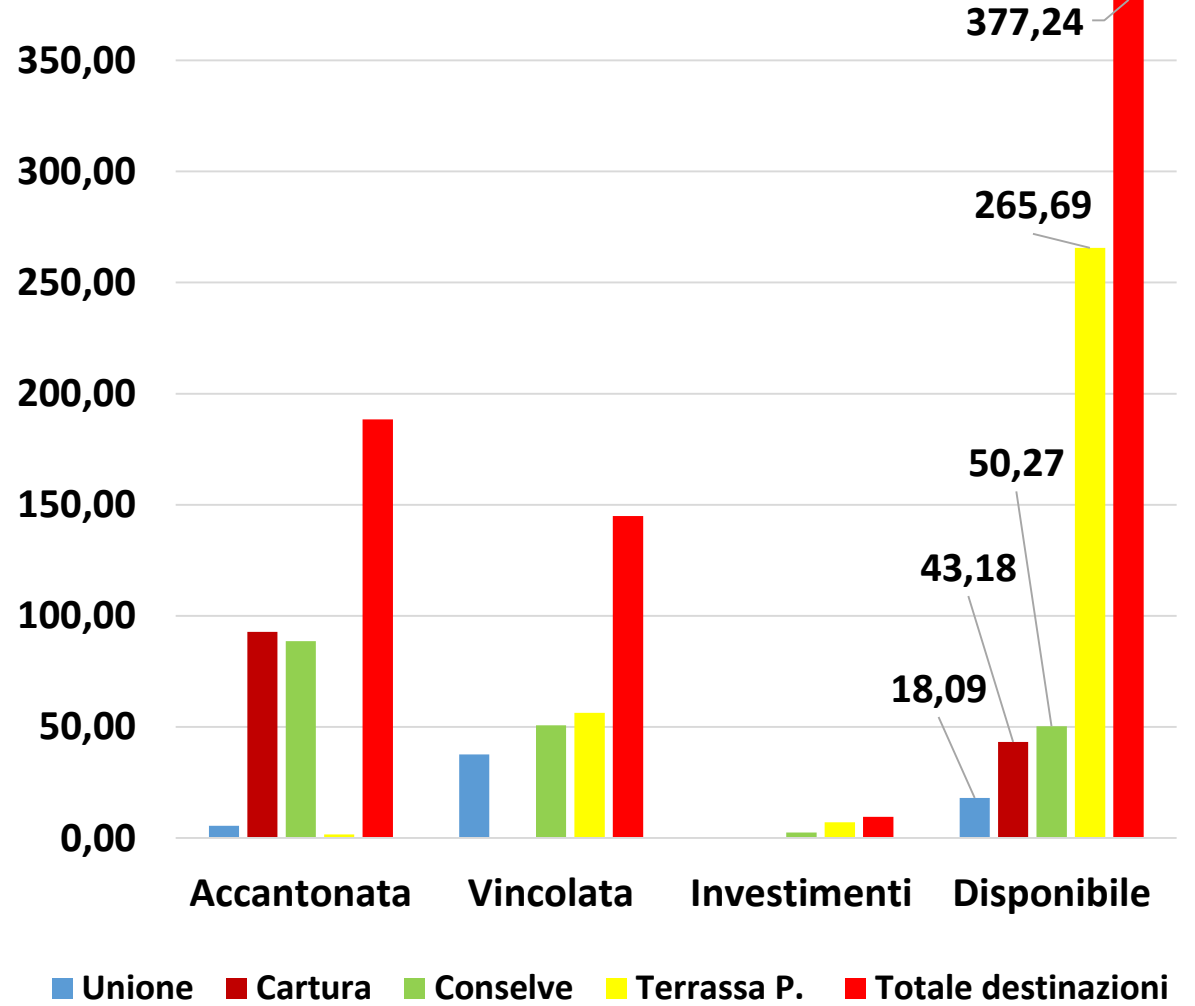
	FONDO PLURIENNALE VINCOLATO PER SPESE CORRENTI	FONDO PLURIENNALE VINCOLATO PER SPESE IN CONTO CAPITALE	UTILIZZO AVANZO DI AMMINISTRAZIONE
■ Unione 2016	310.978,22		30.072,49
■ Cartura 2016	155.527,78	412.340,57	37.607,40
■ Conselve 2016	29.125,44	112.357,52	283.855,00
■ Terrassa P. 2016	0,00	160.372,72	87.126,00

■ Unione 2016 ■ Cartura 2016 ■ Conselve 2016 ■ Terrassa P. 2016

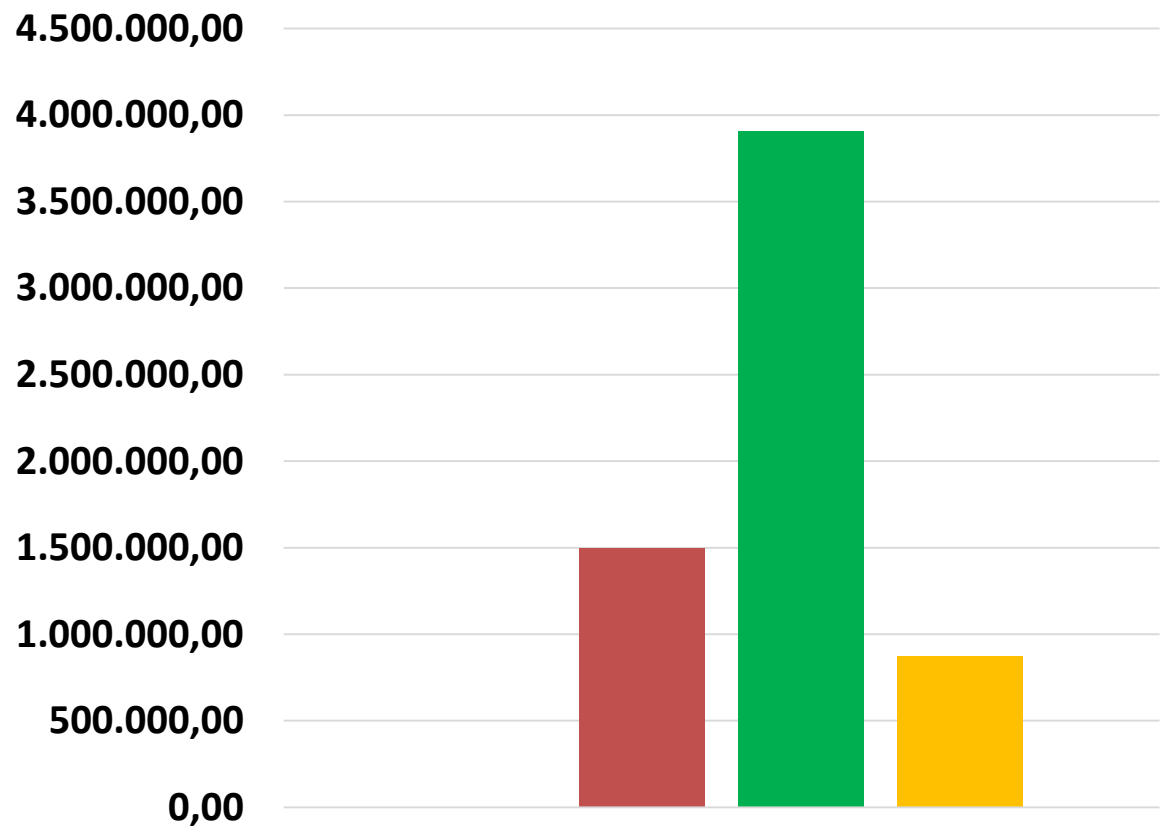
Risultato di gestione ANNO 2016



Risultato di gestione ANNO 2016 PRO CAPITE



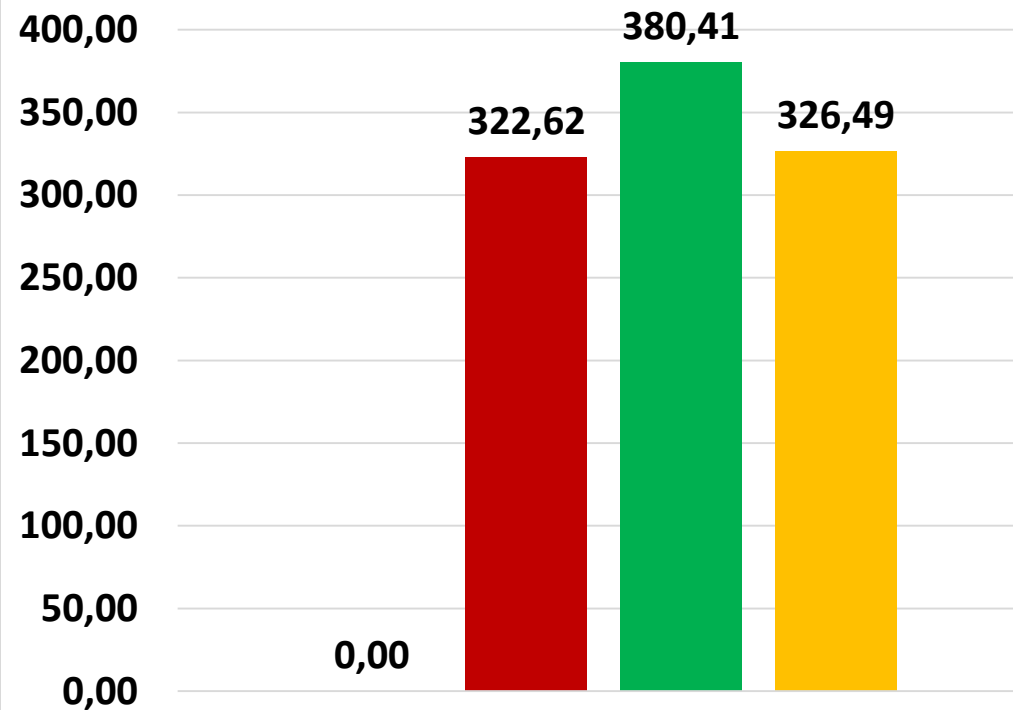
Anno 2016 - Entrate Tributarie



Entrate correnti di natura tributaria, contributiva e perequativa

■ Unione 2016 ■ Cartura 2016
■ Conselve 2016 ■ Terrassa P. 2016

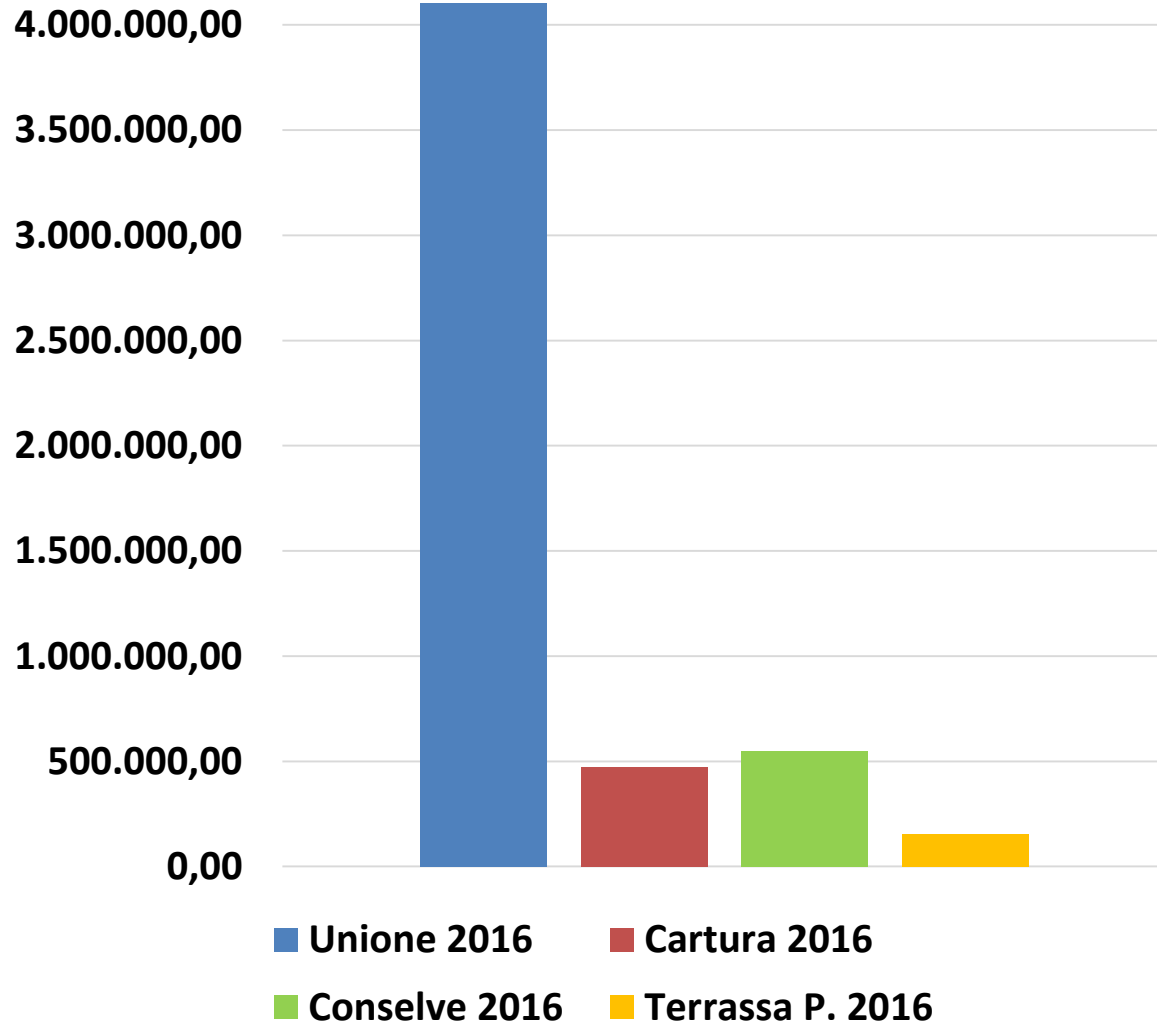
Anno 2016 - Entrate Tributarie per abitante



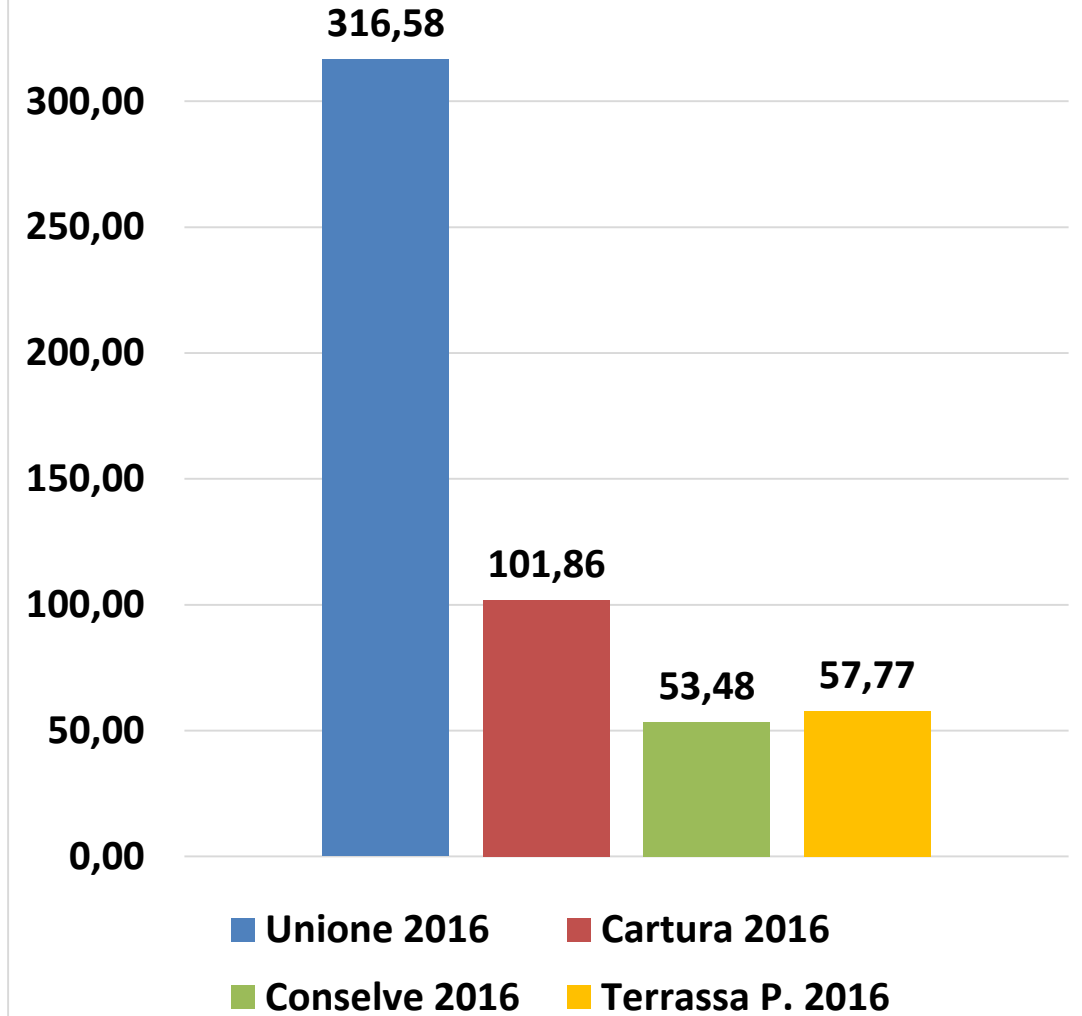
Entrate correnti di natura tributaria, contributiva e perequativa

■ Unione 2016 ■ Cartura 2016
■ Conselve 2016 ■ Terrassa P. 2016

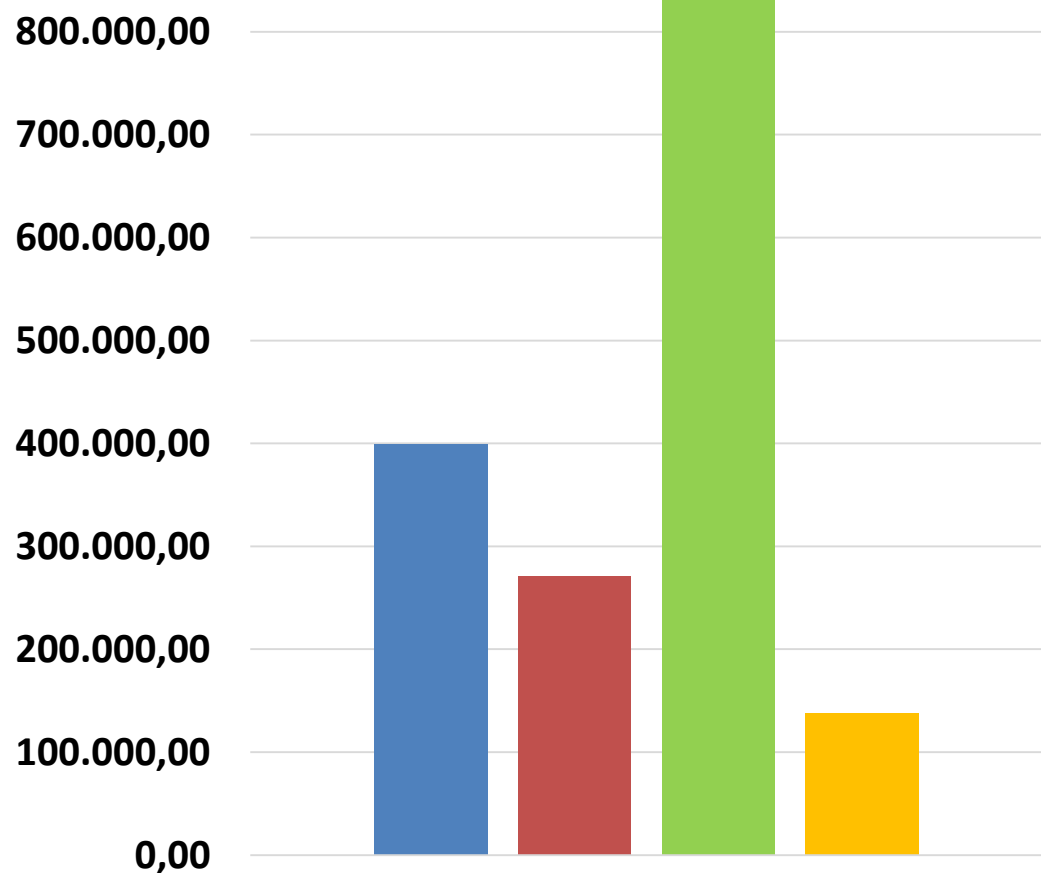
Trasferimenti correnti




Trasferimenti correnti - per abitante



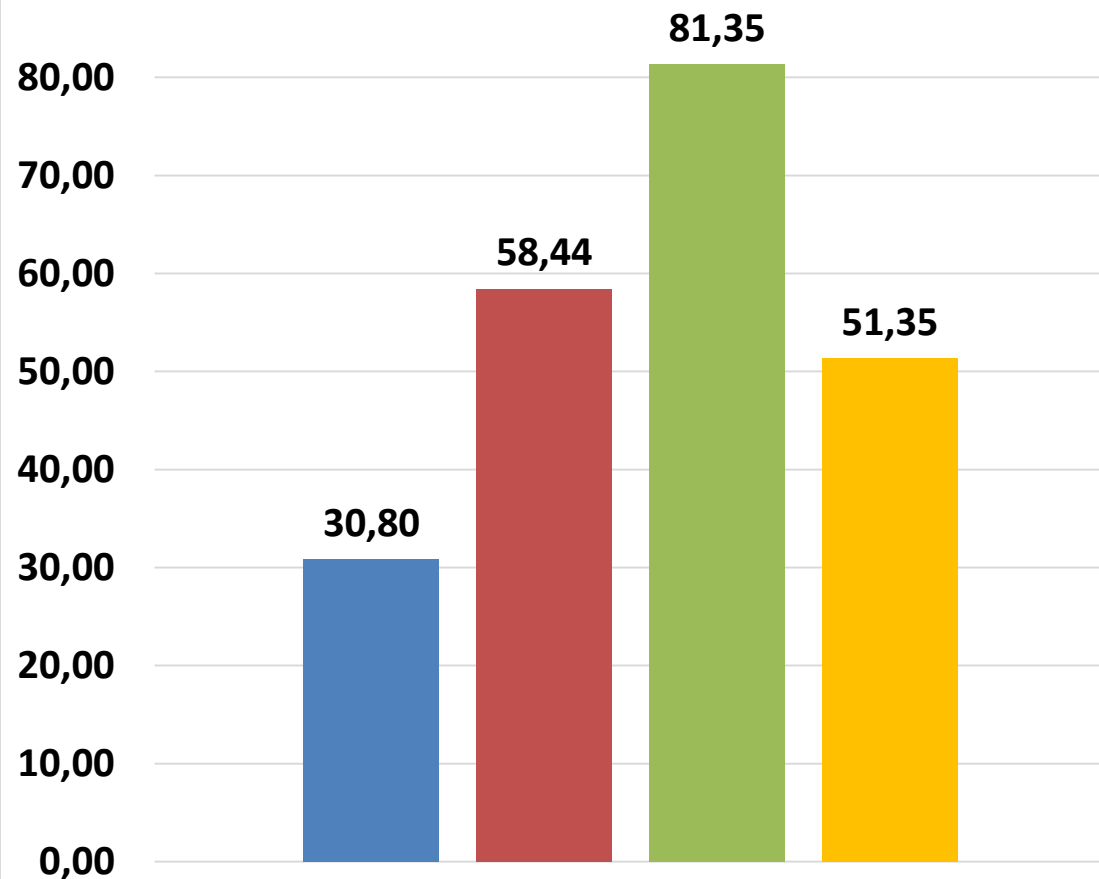
Entrate extratributarie



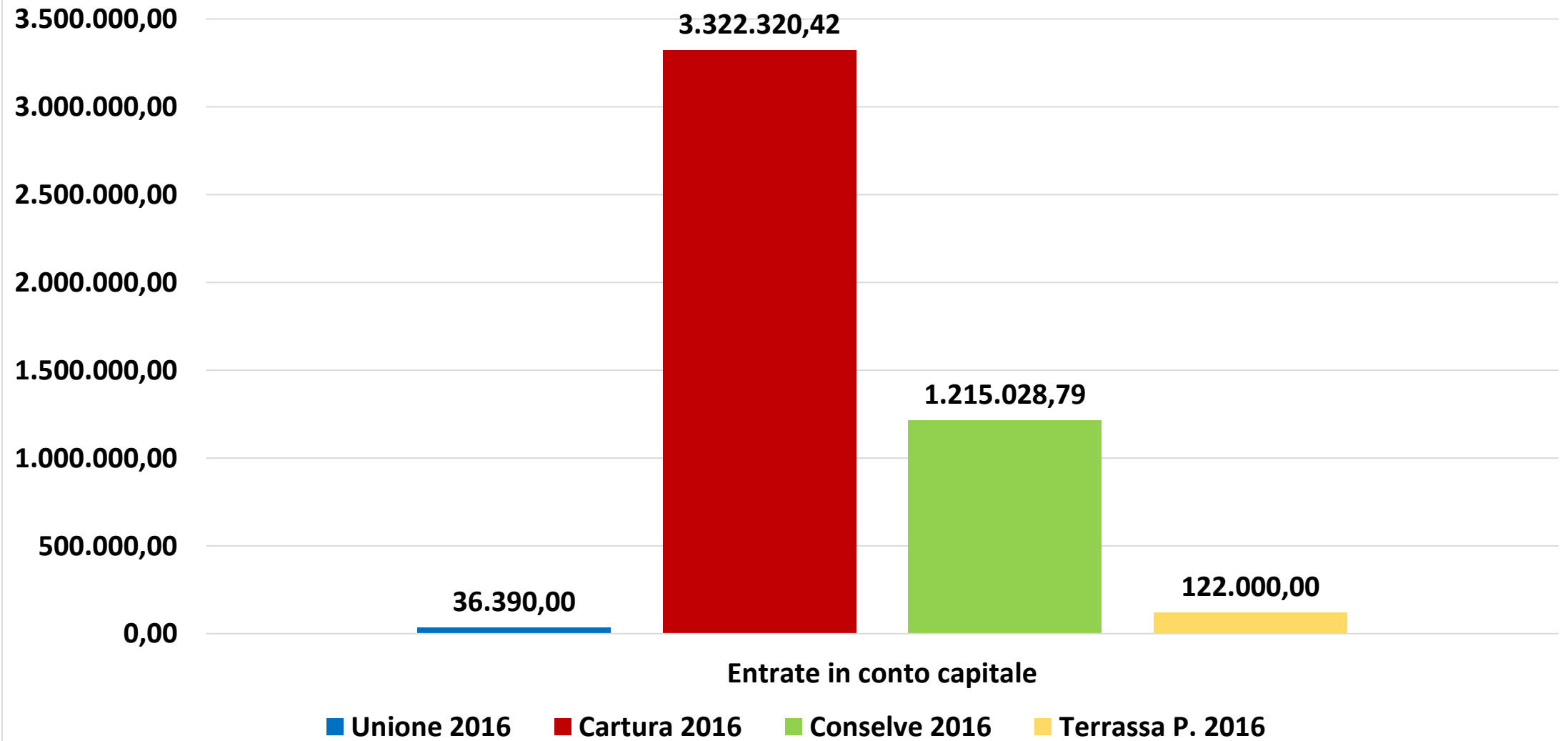
Entrate extratributarie



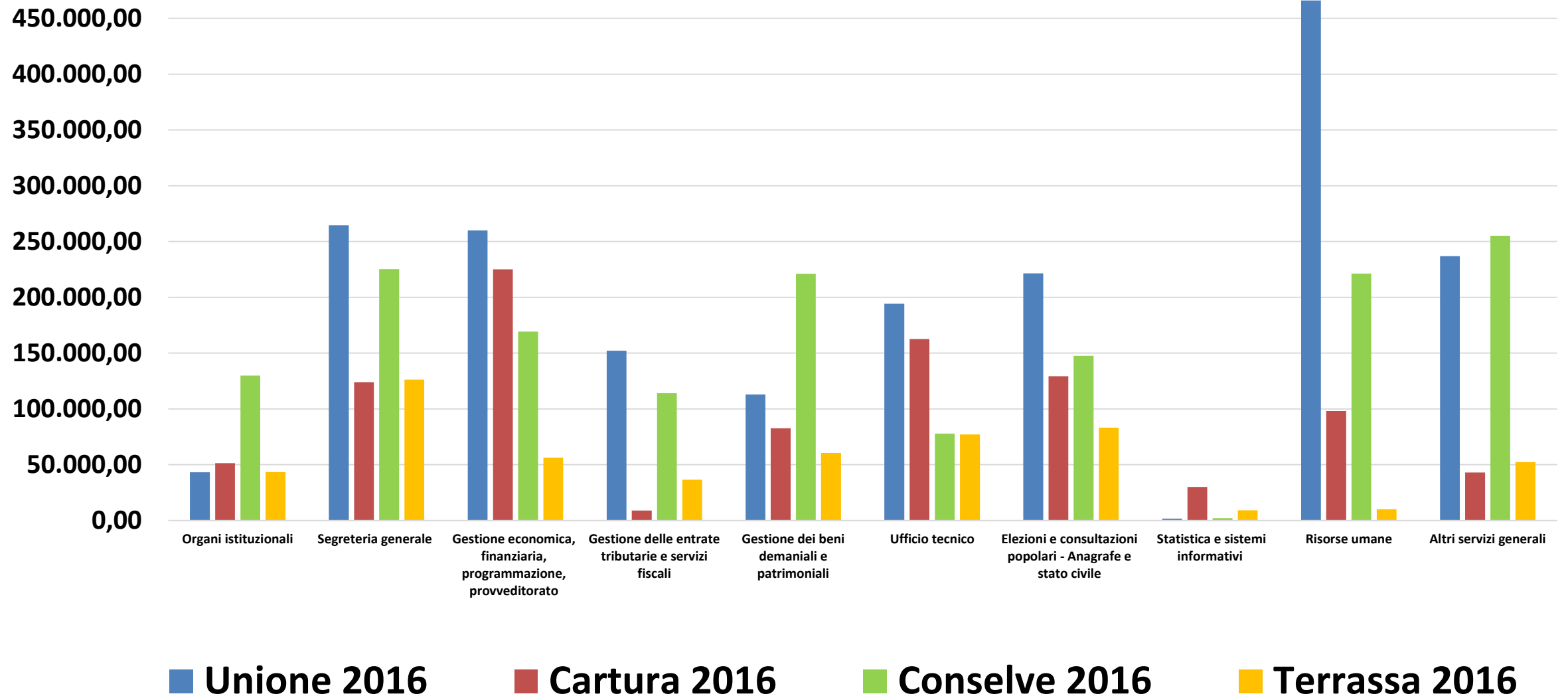
Entrate extratributarie - per abitante



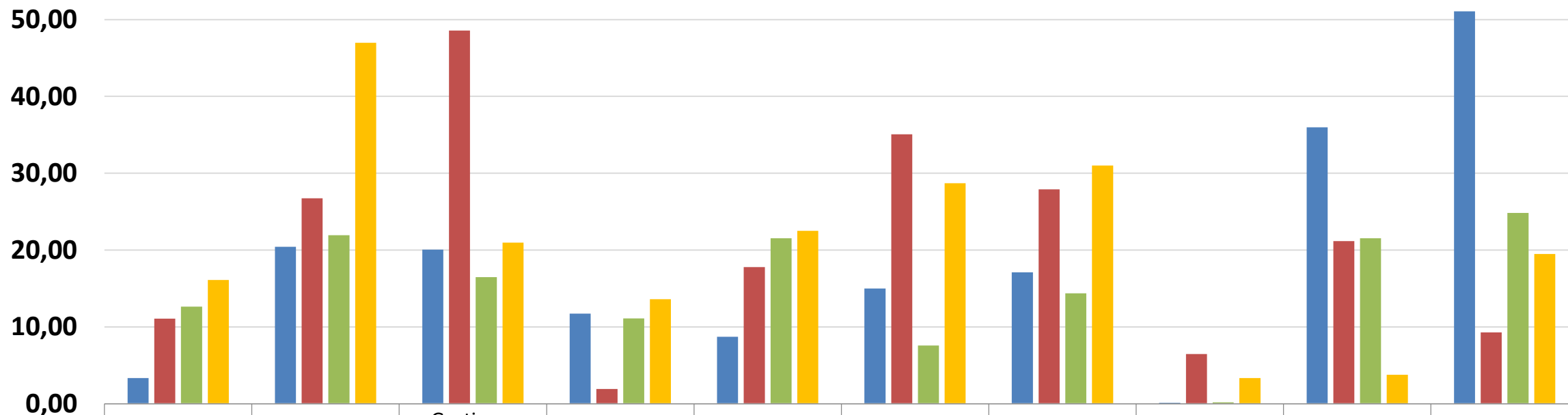
Entrate in conto capitale - anno 2016



Costi Servizi istituzionali



Costo servizi istituzionali per abitante



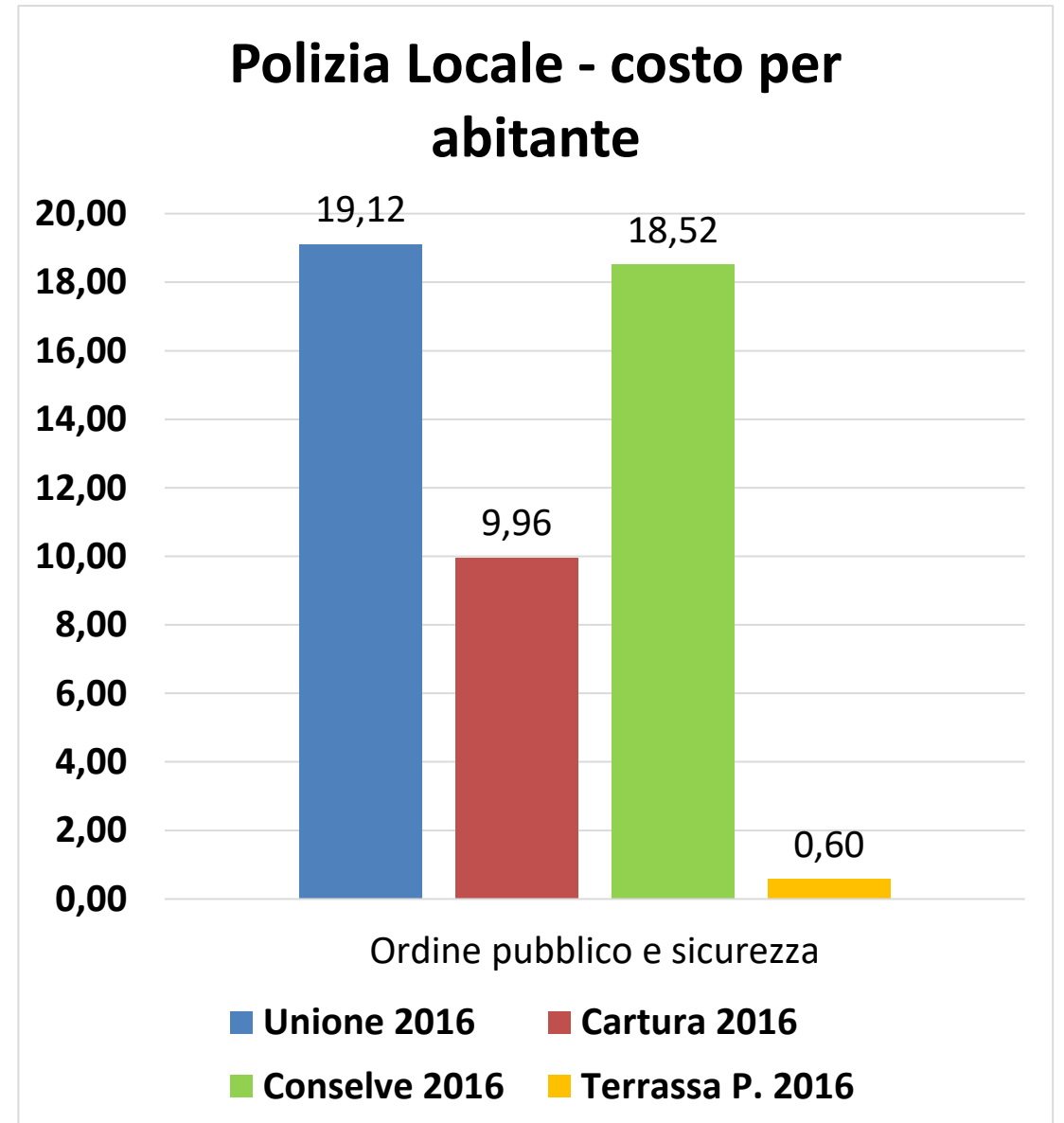
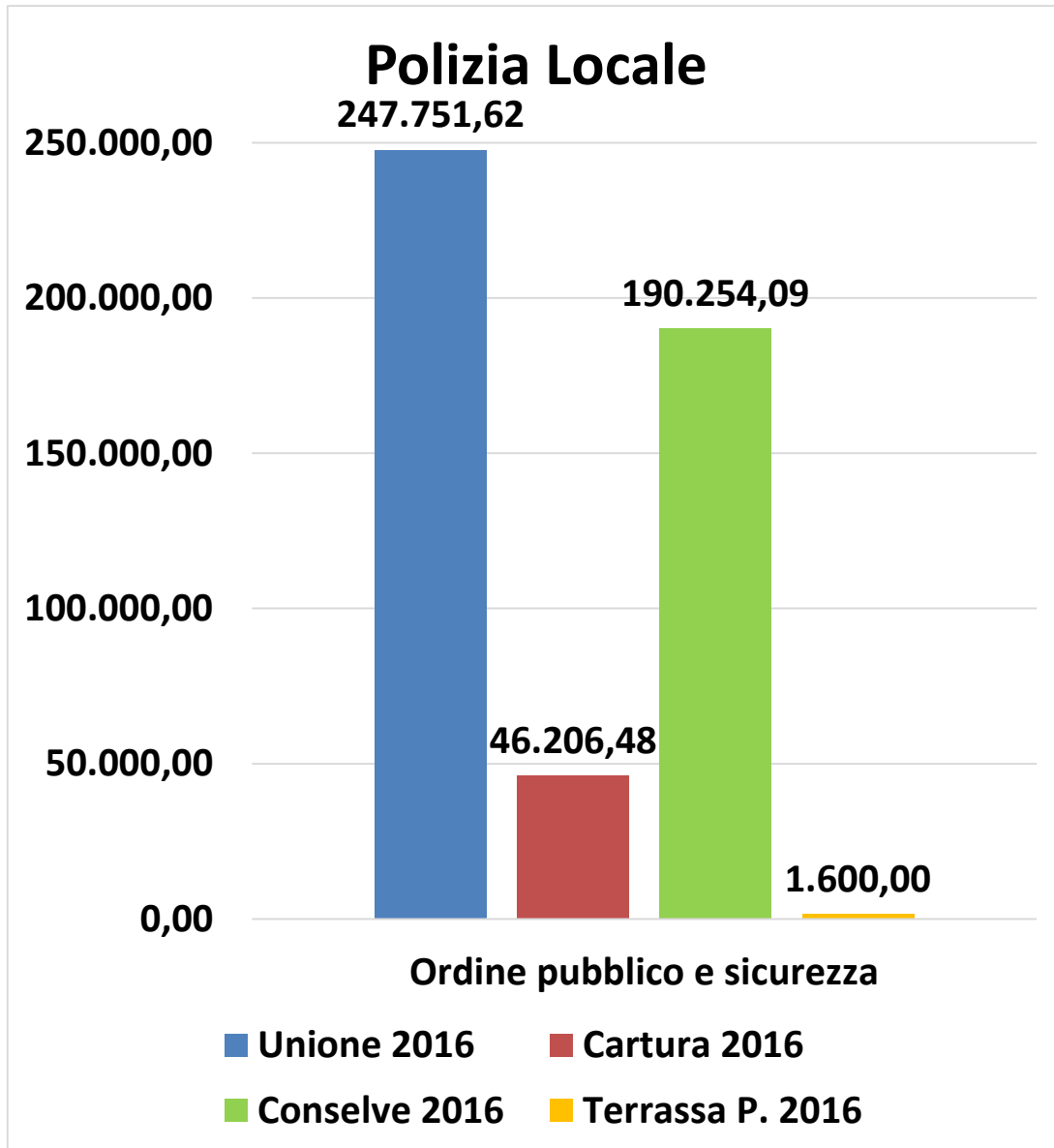
Unione 2016	3,34	20,42	20,06	11,73	8,72	14,99	17,09	0,13	35,97	51,07
Cartura 2016	11,07	26,74	48,56	1,91	17,79	35,05	27,89	6,47	21,16	9,28
Conselve 2016	12,64	21,92	16,48	11,10	21,53	7,58	14,36	0,20	21,55	24,84
Terrassa 2016	16,11	46,97	20,97	13,60	22,51	28,68	31,00	3,35	3,76	19,49

■ Unione 2016

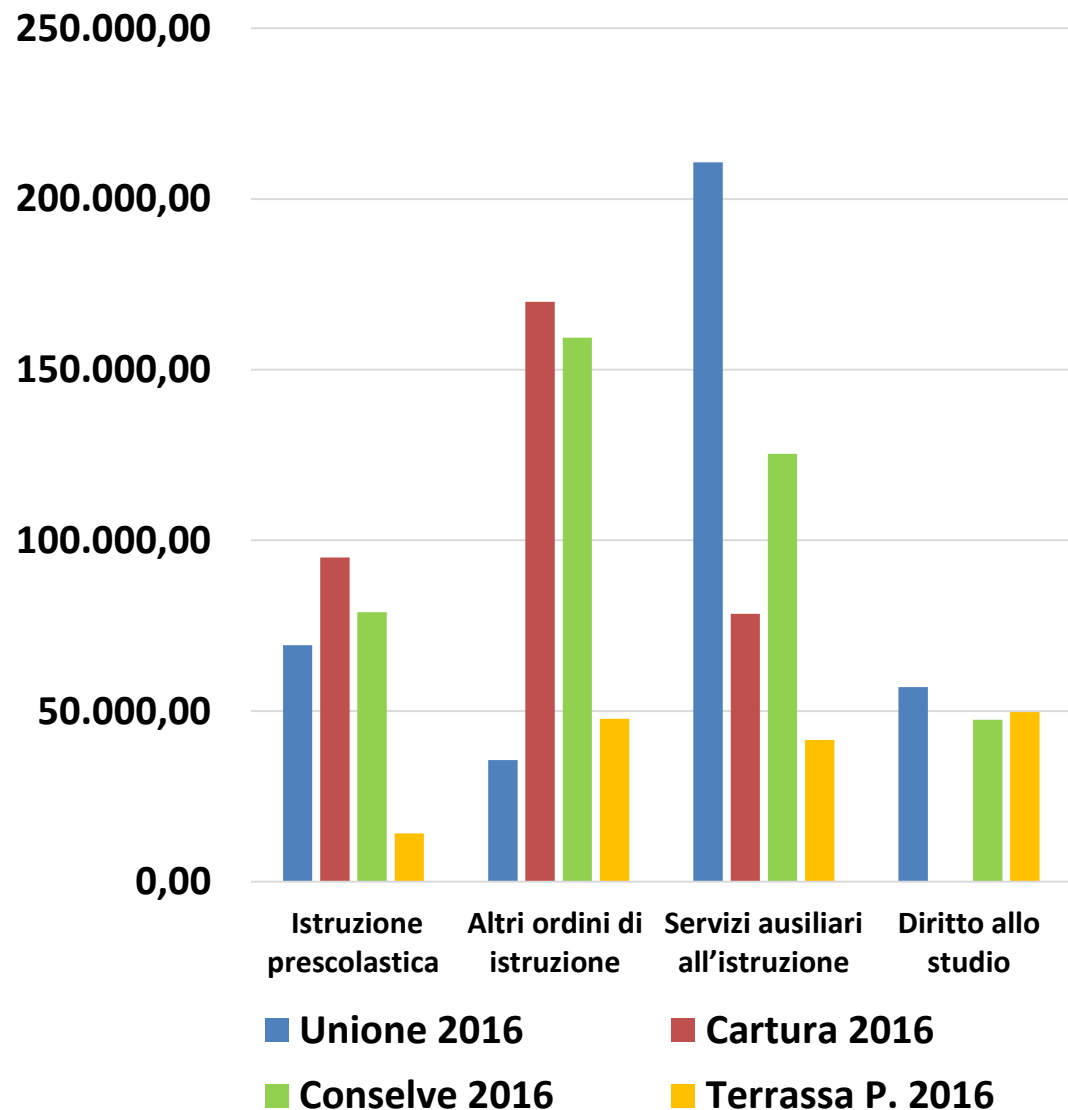
■ Cartura 2016

■ Conselve 2016

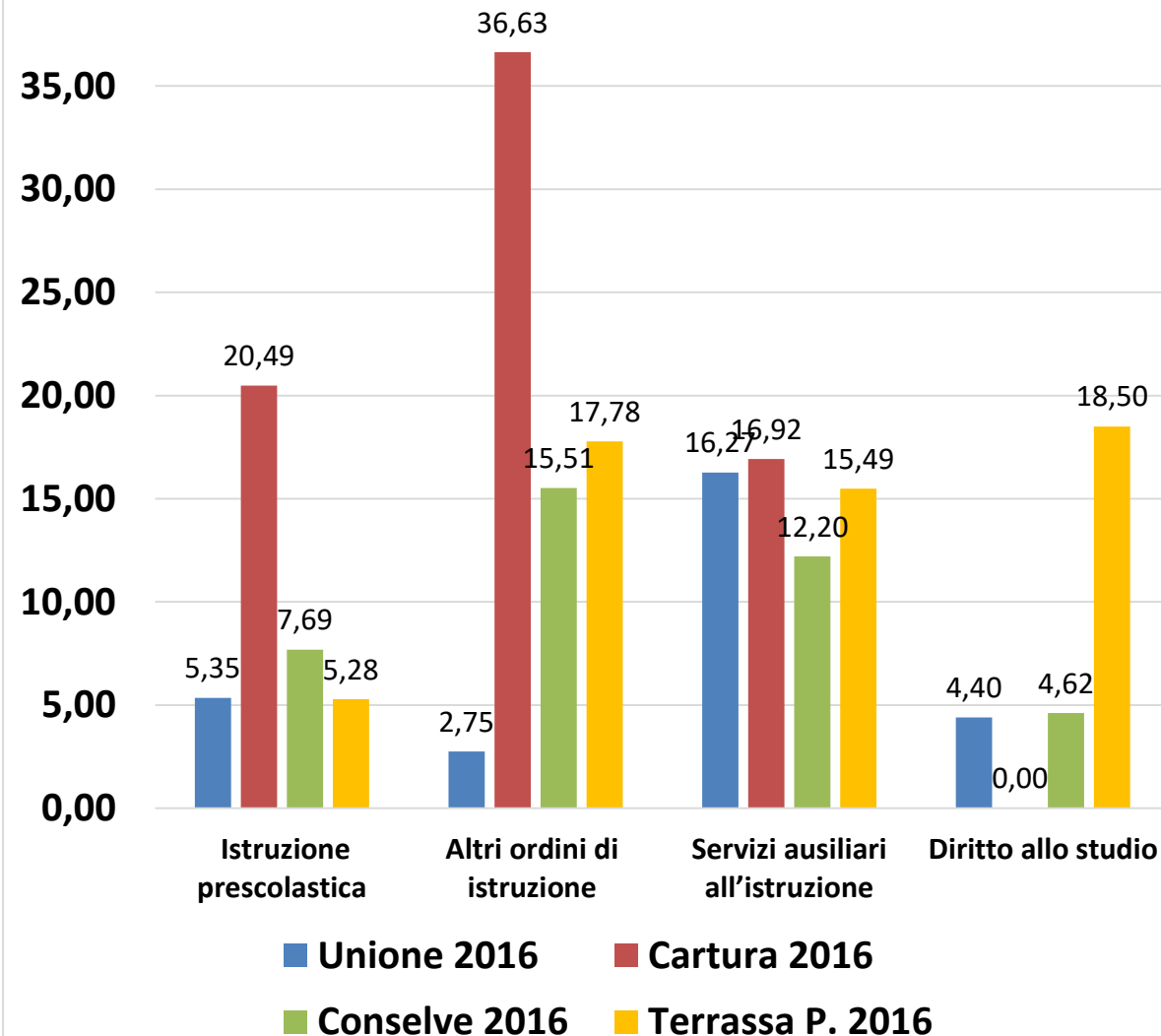
■ Terrassa 2016



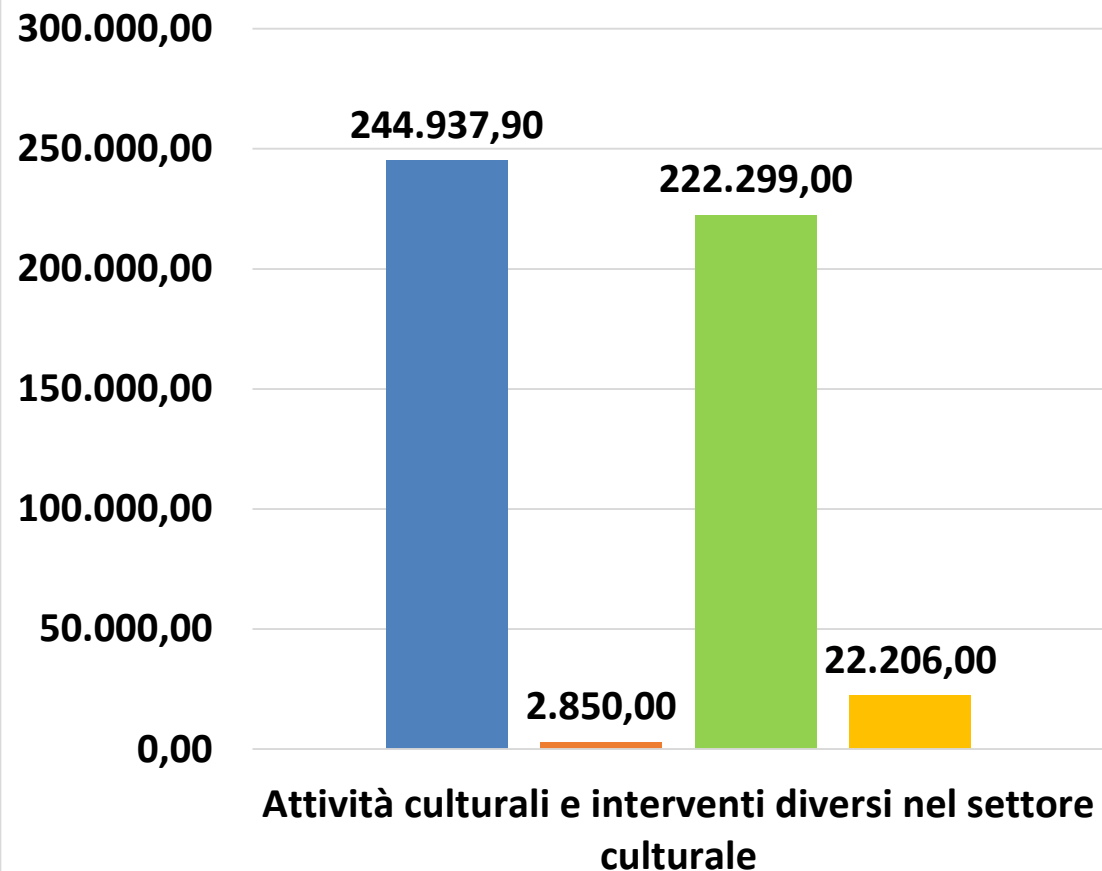
Istruzione e diritto allo studio



Istruzione e diritto alla studio - costo per abitante

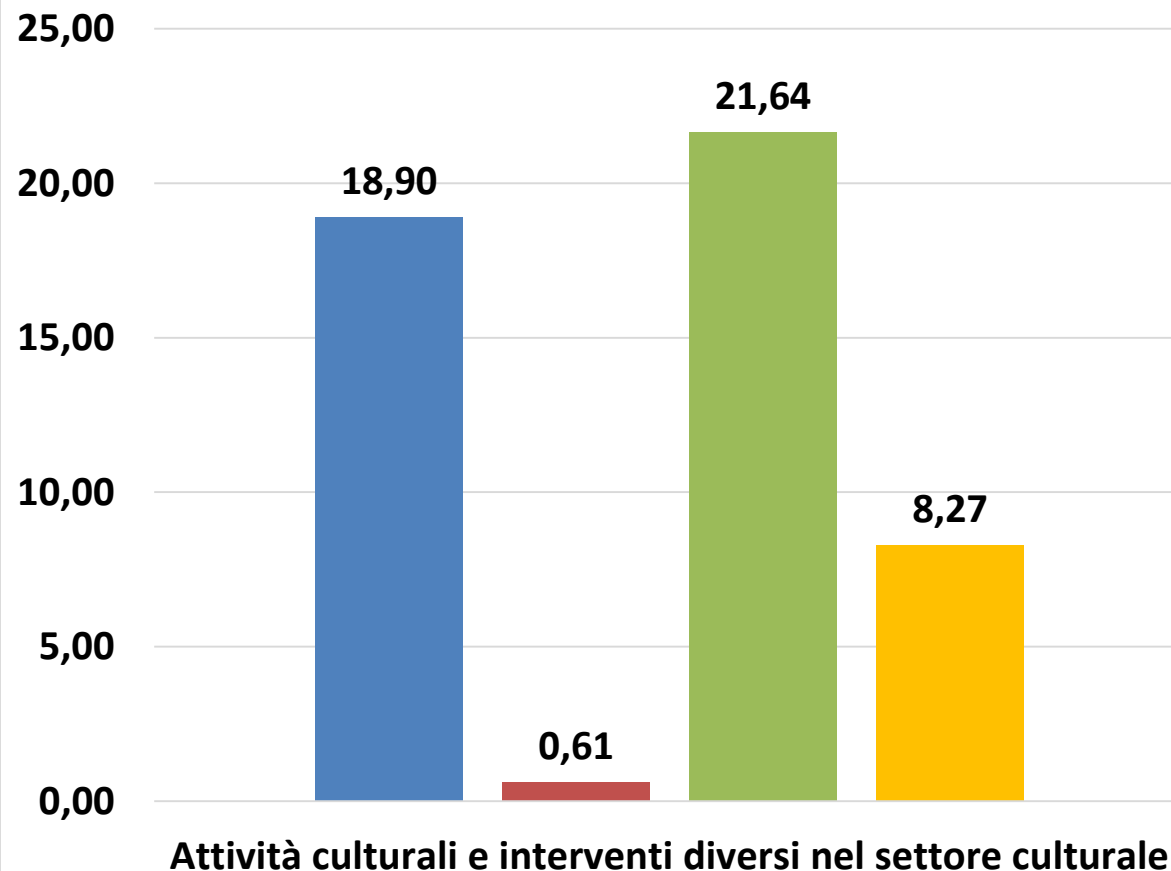


Valorizzazione dei beni di interesse storico



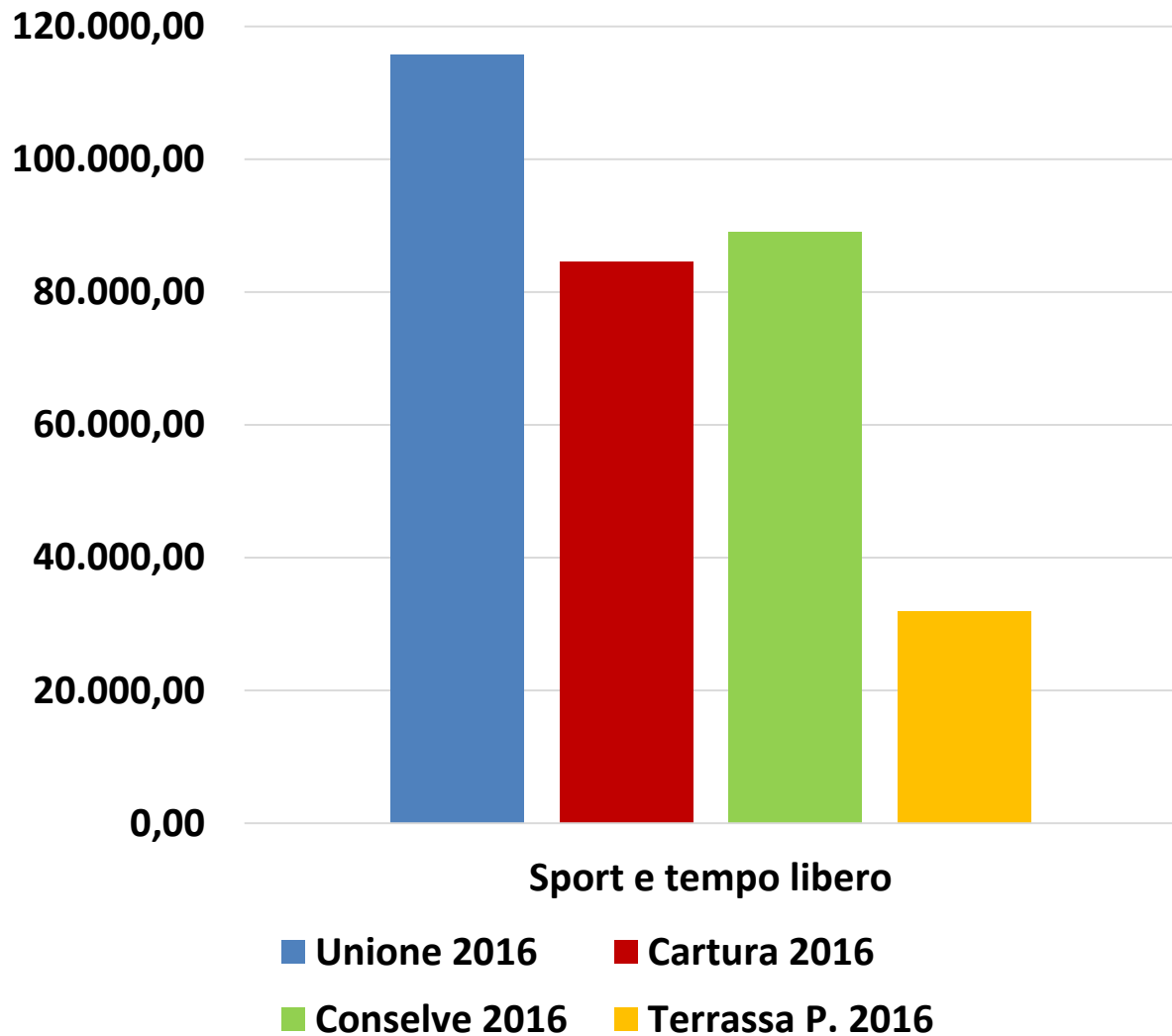
■ Unione 2016 ■ Cartura 2016
■ Conselve 2016 ■ Terrassa P. 2016

Valorizzazione dei beni di interesse storico - costo per abitante

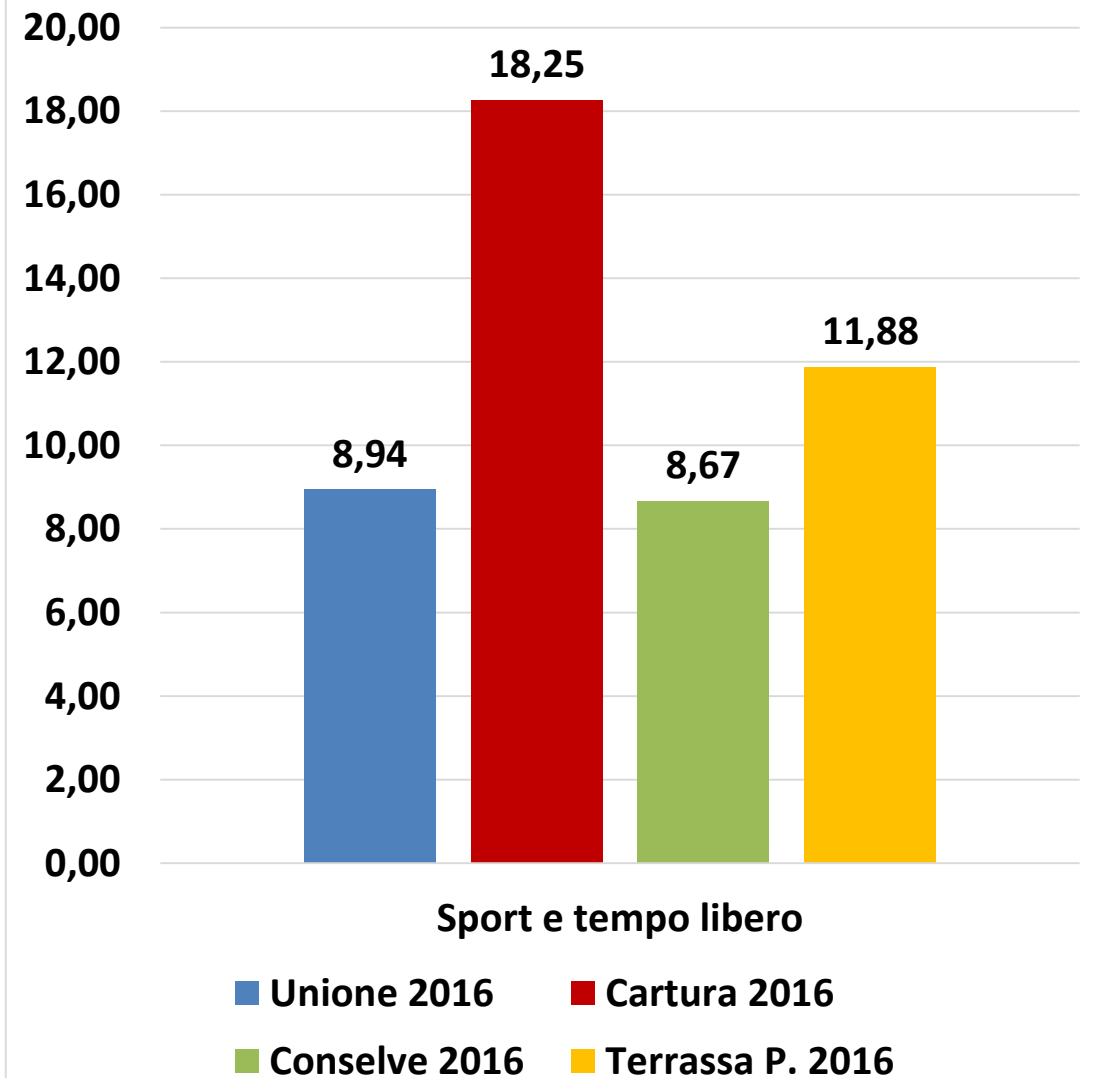


■ Unione 2016 ■ Cartura 2016
■ Conselve 2016 ■ Terrassa P. 2016

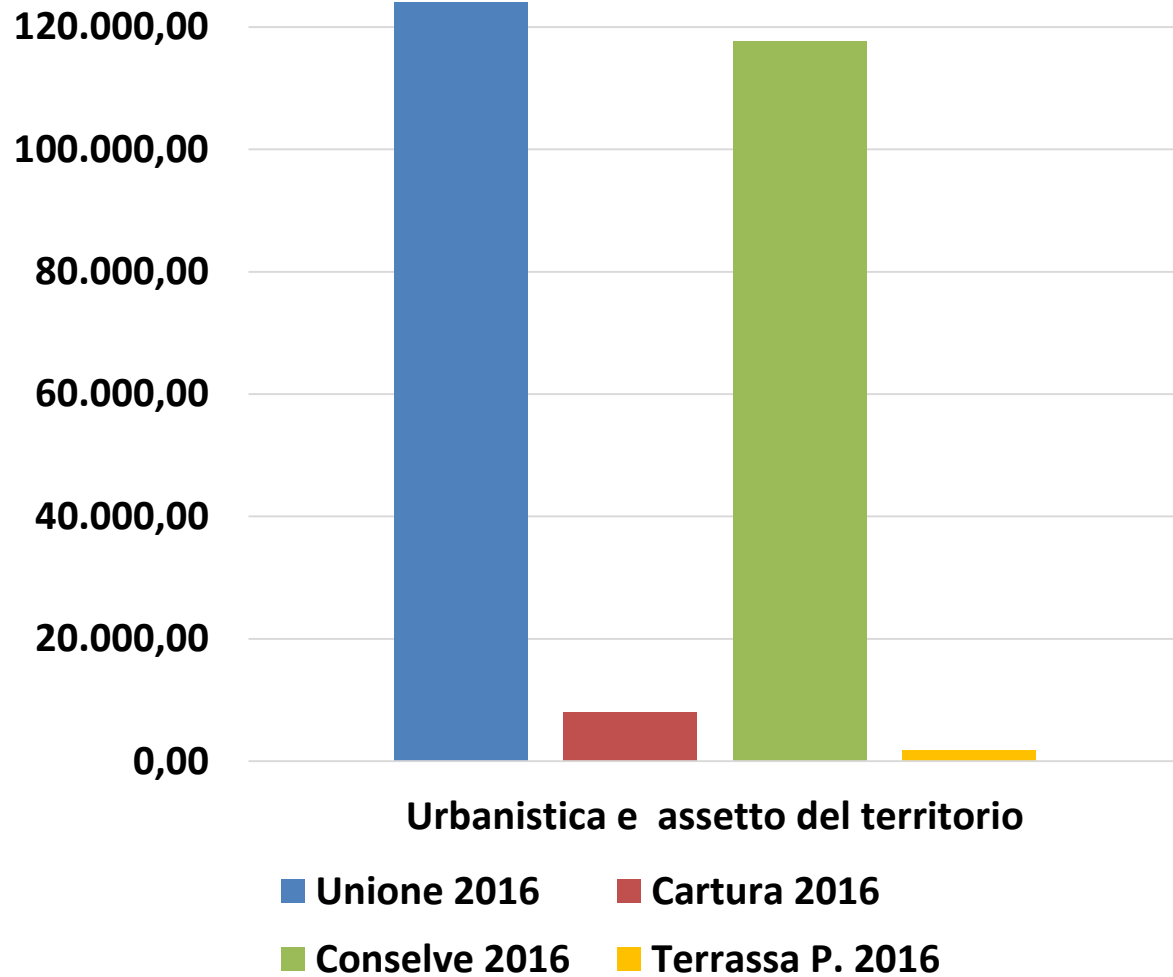
Politiche giovanili, sport e tempo libero



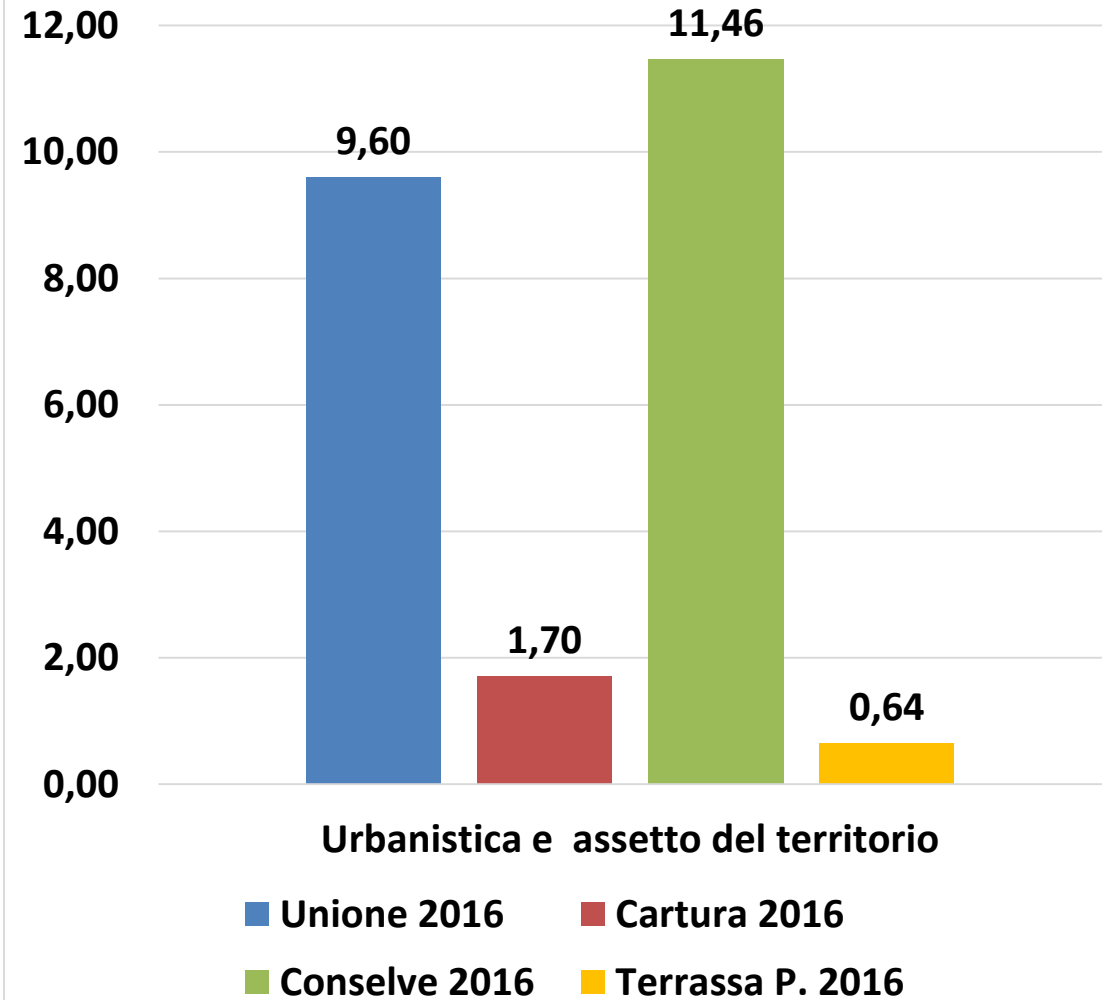
Politiche giovanili, sport e tempo libero - costo per abitante



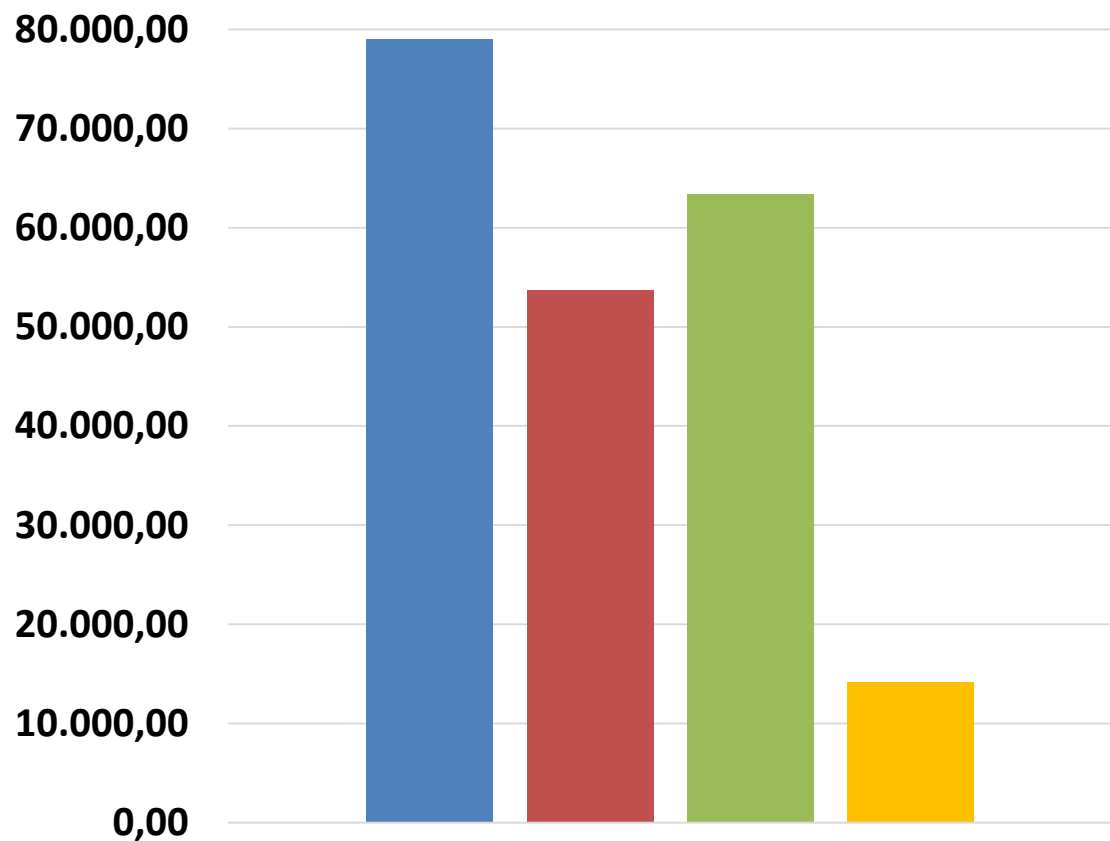
Urbanistica e assetto del territorio (spese correnti)



Urbanistica e assetto del territorio - costo per abitante



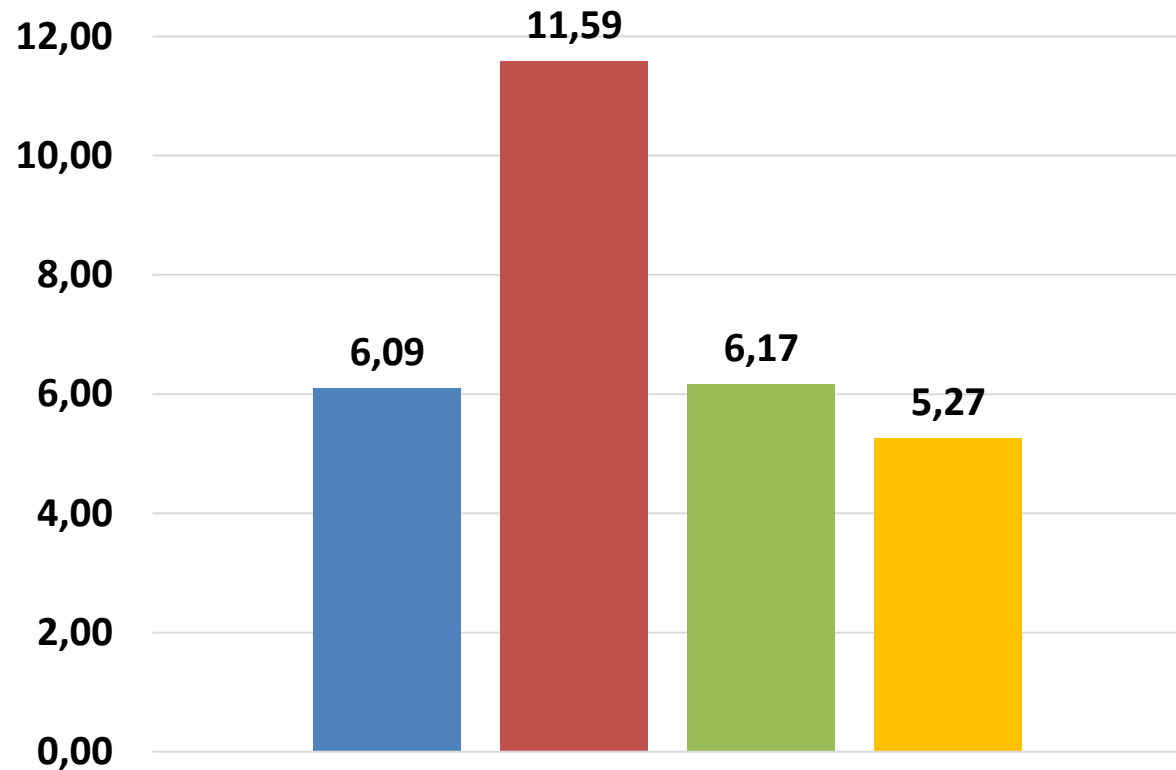
Tutela, valorizzazione e recupero ambientale (spese correnti)



Tutela, valorizzazione e recupero ambientale

■ Unione 2016 ■ Cartura 2016
■ Conselve 2016 ■ Terrassa P. 2016

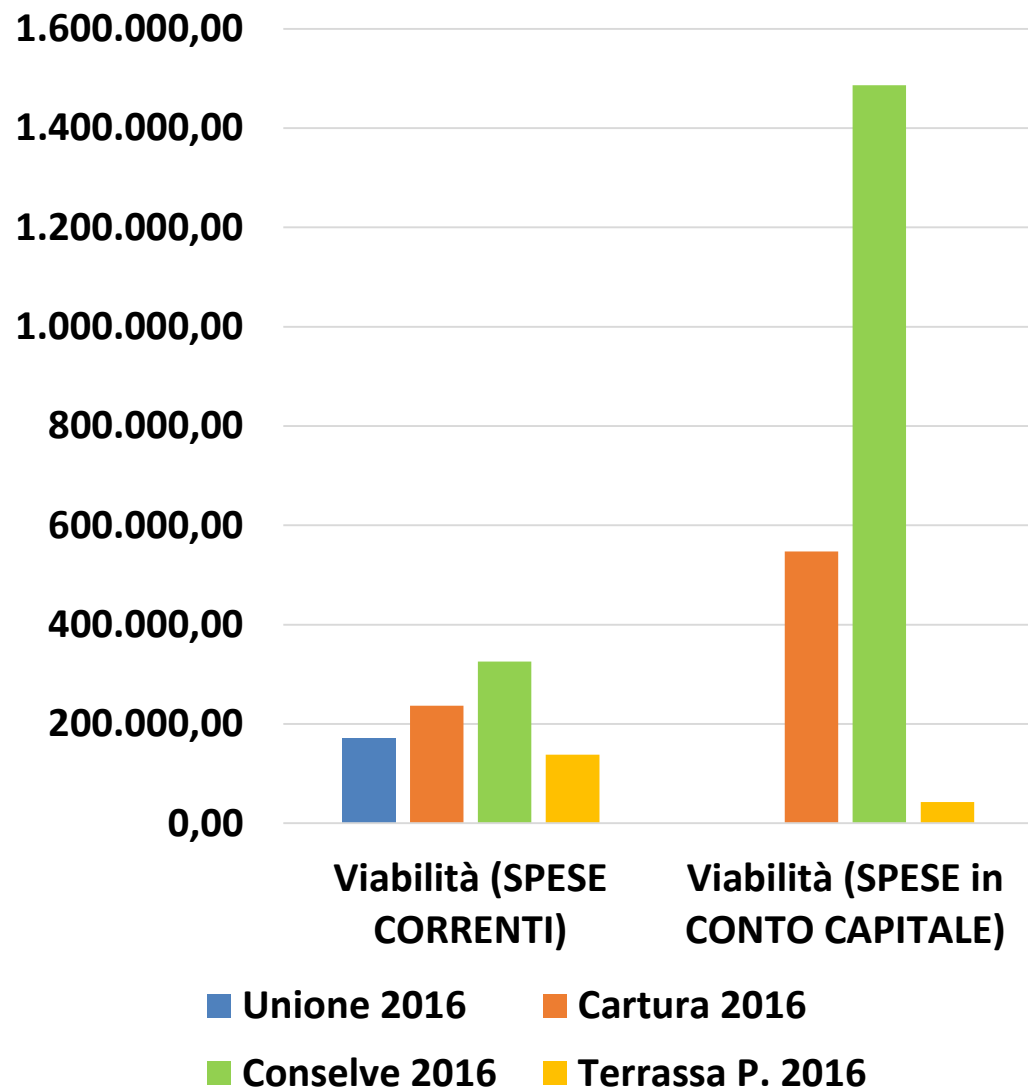
Tutela, valorizzazione e recupero ambientale - costo per abitante (spese correnti)



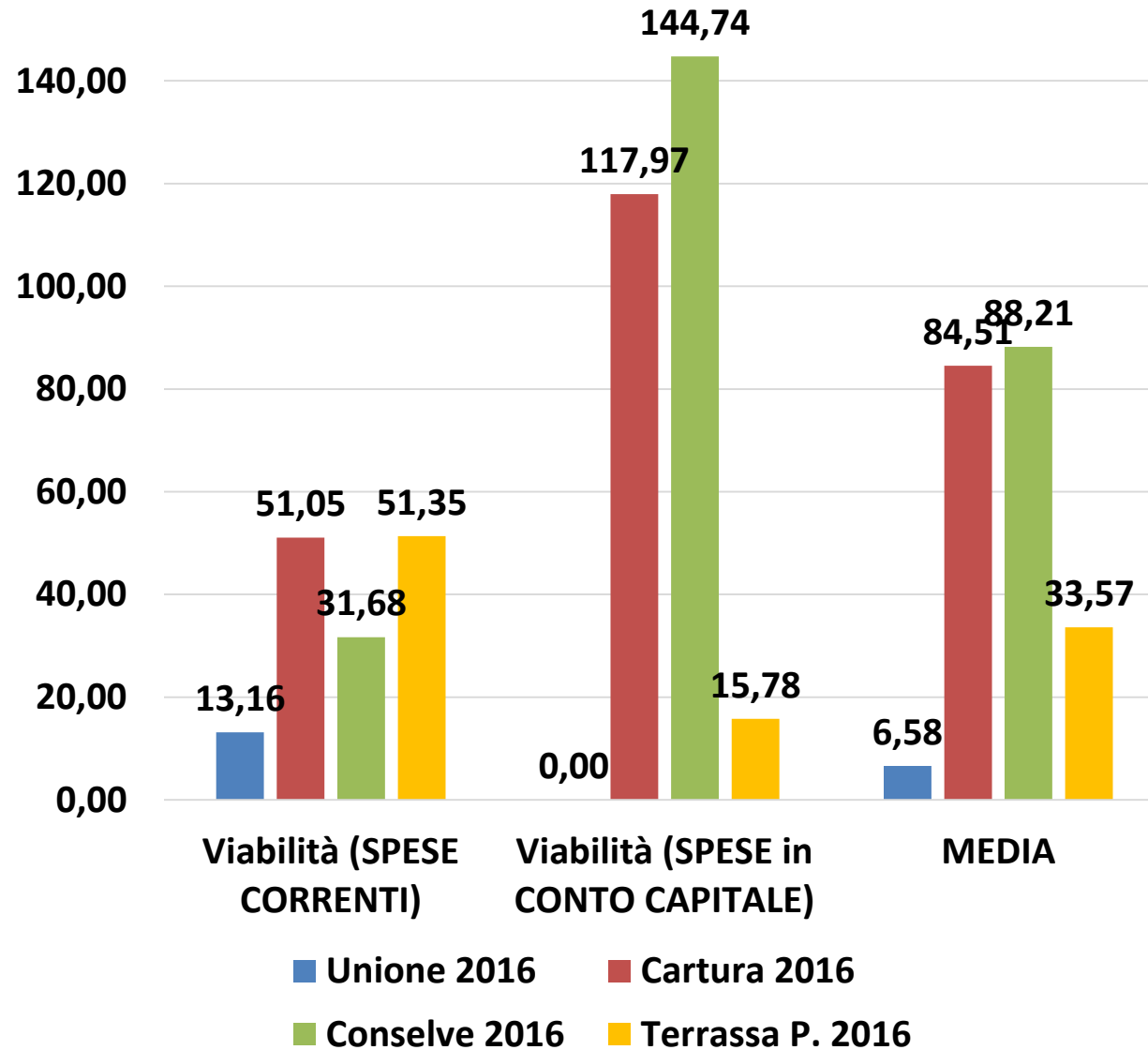
Tutela, valorizzazione e recupero ambientale

■ Unione 2016 ■ Cartura 2016
■ Conselve 2016 ■ Terrassa P. 2016

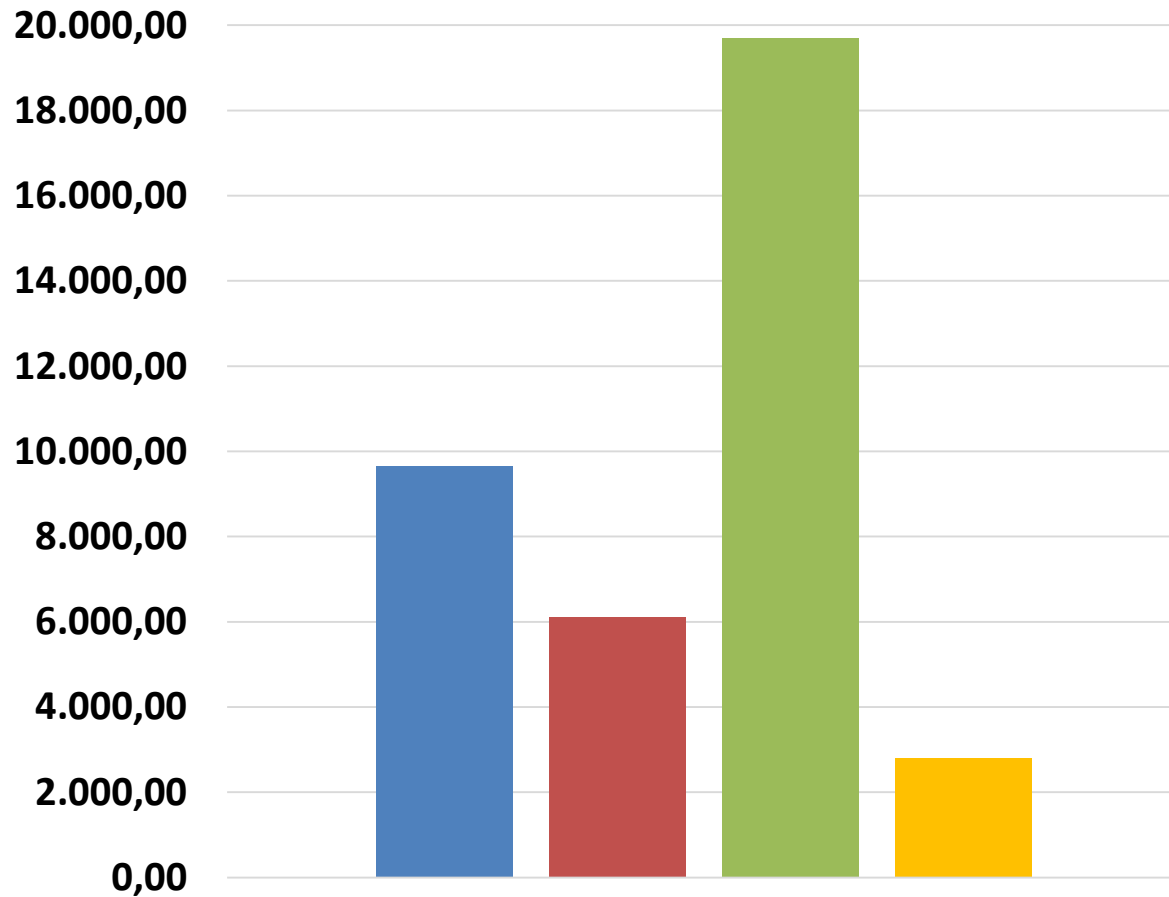
Viabilità e infrastrutture stradali



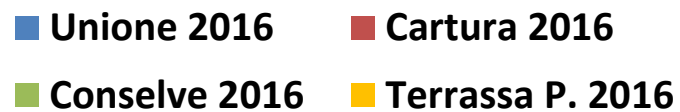
Viabilità e infrastrutture - costo per abitante



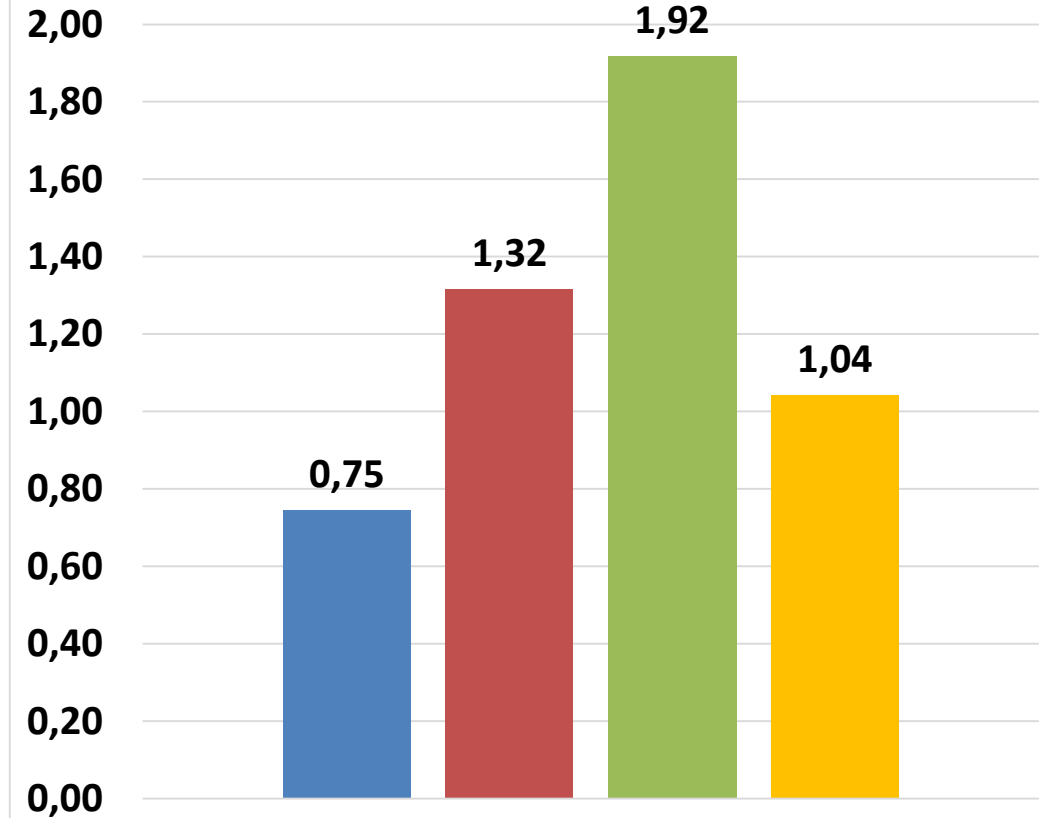
Sistema di Protezione Civile



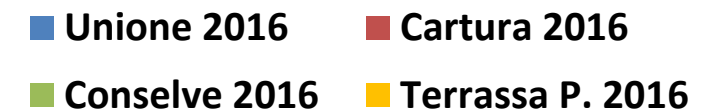
Sistema di protezione civile



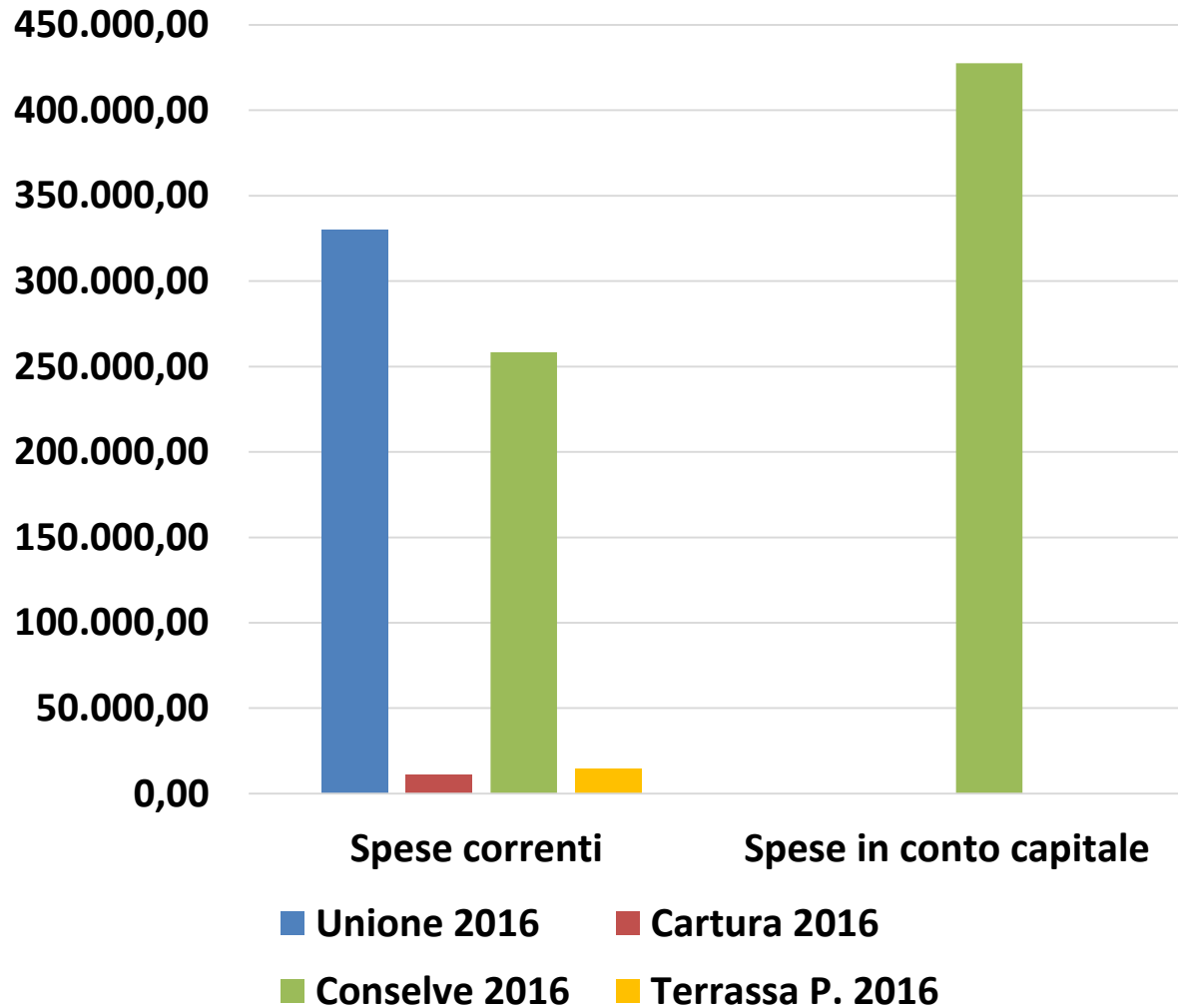
Sistema di Protezione Civile - Costo per abitante



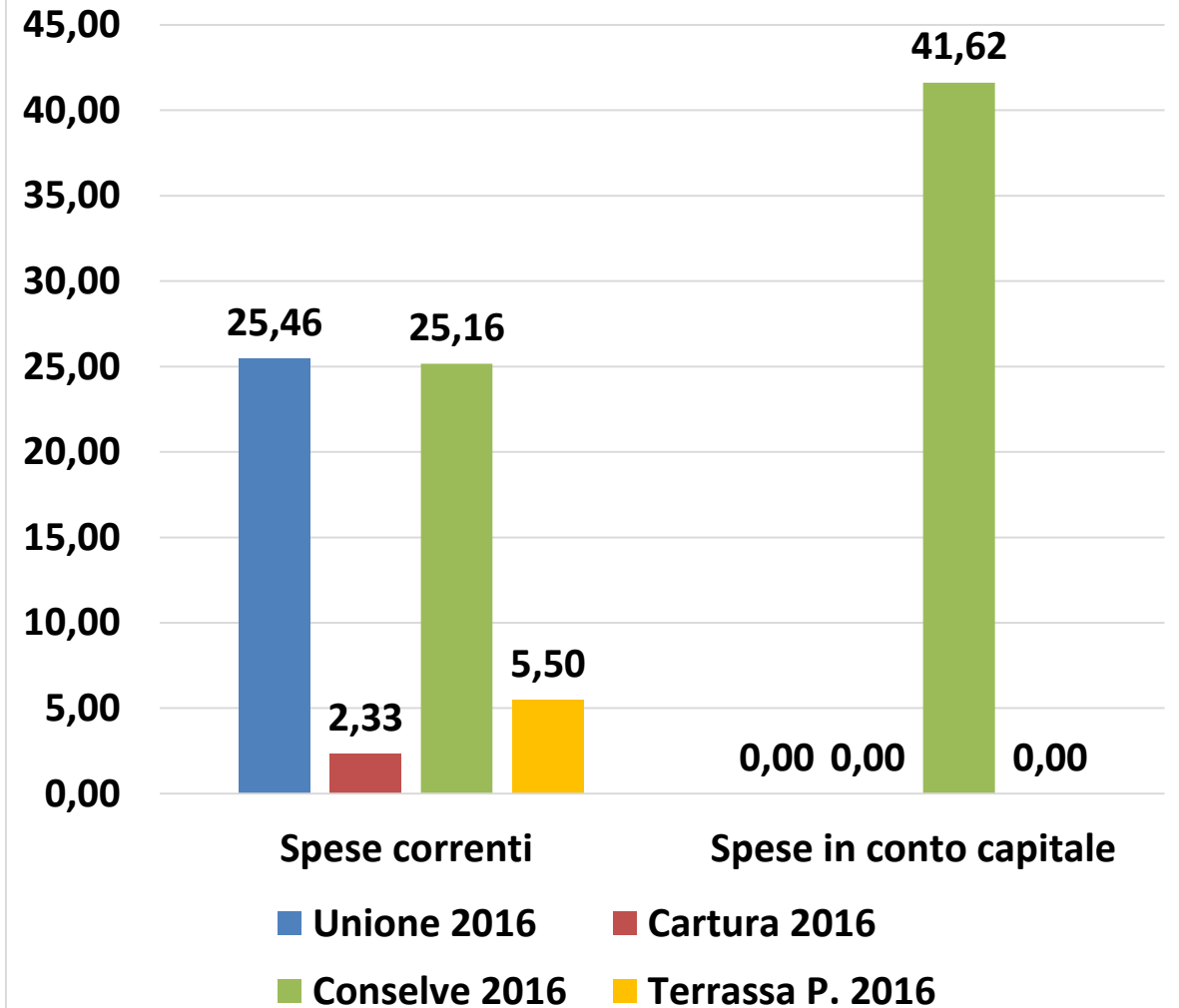
Sistema di protezione civile



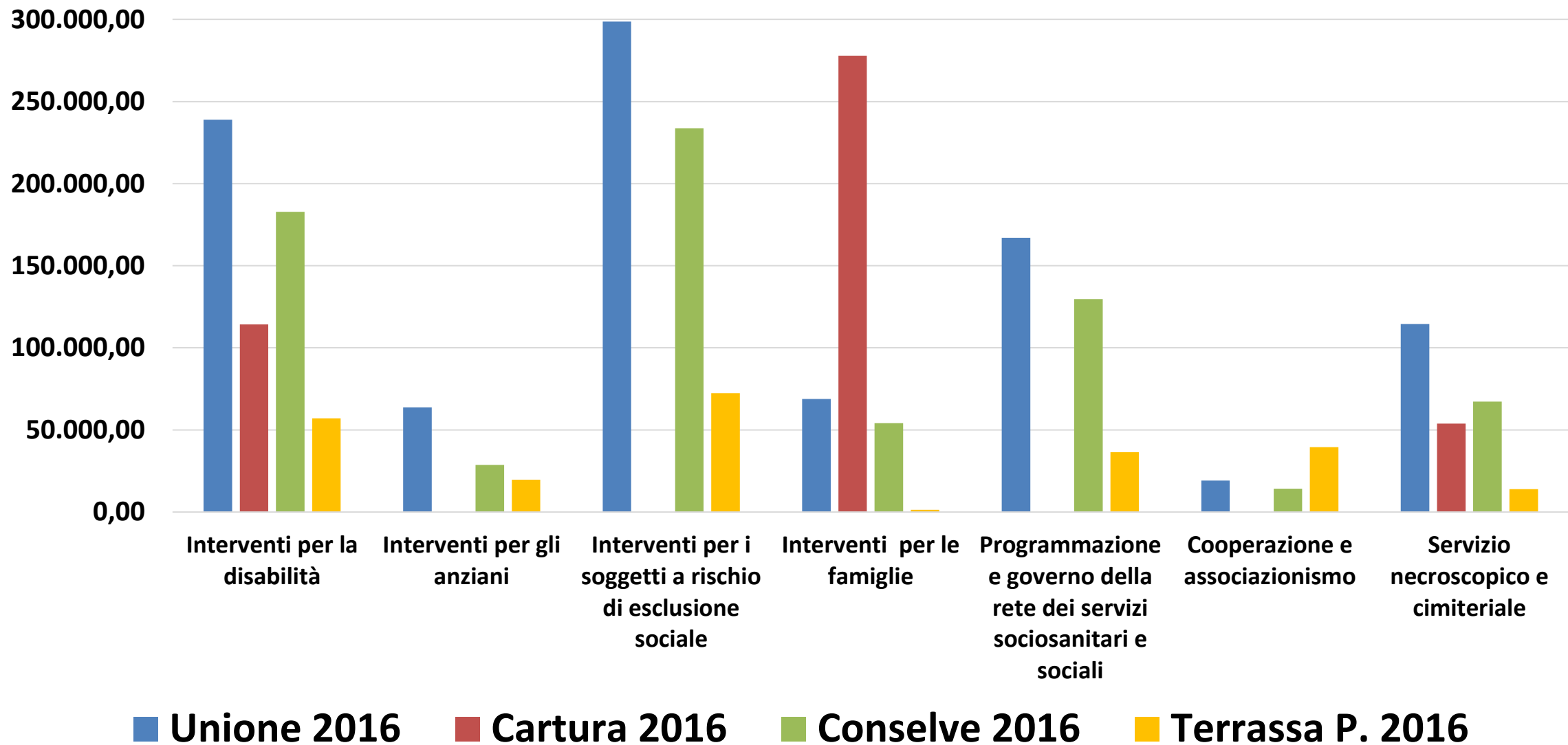
Interventi per l'infanzia e i minori e per asili nido



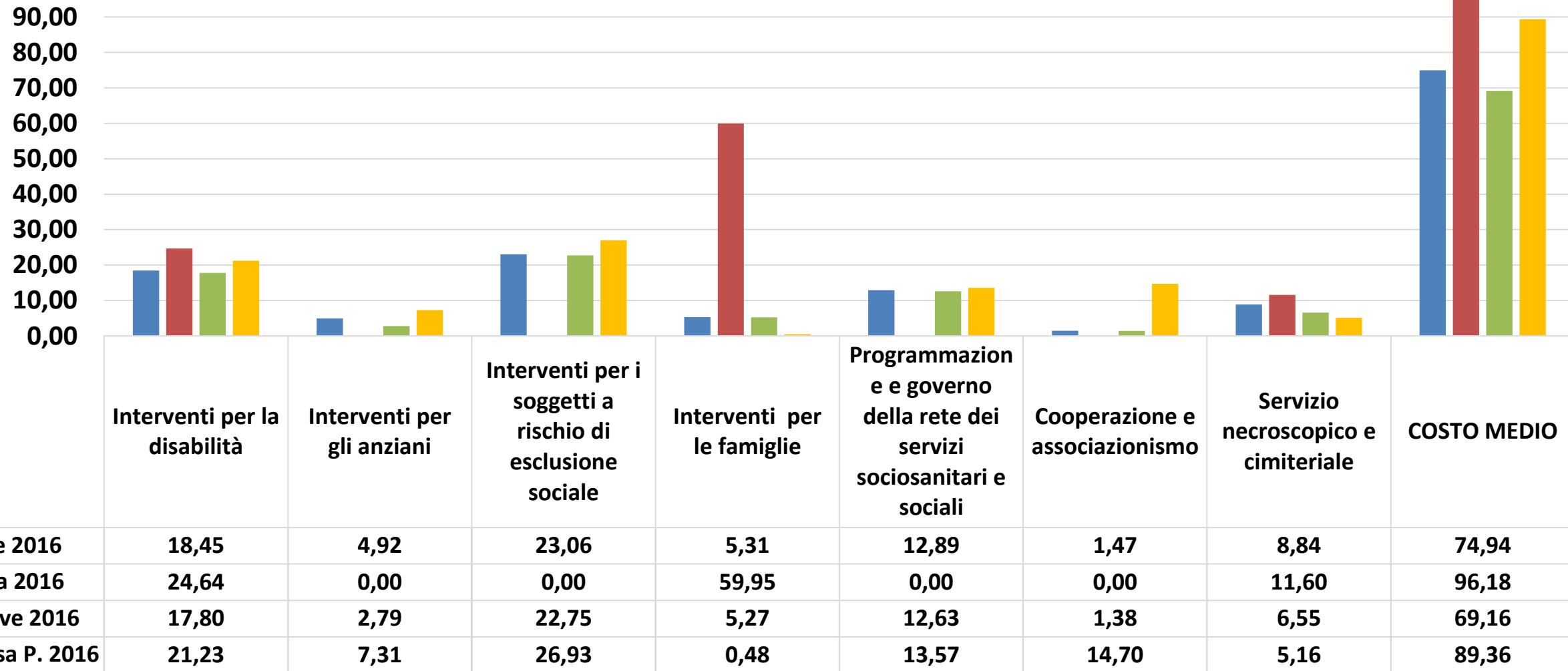
Interventi per l'infanzia e i minori e per asili nido - costi per abitante



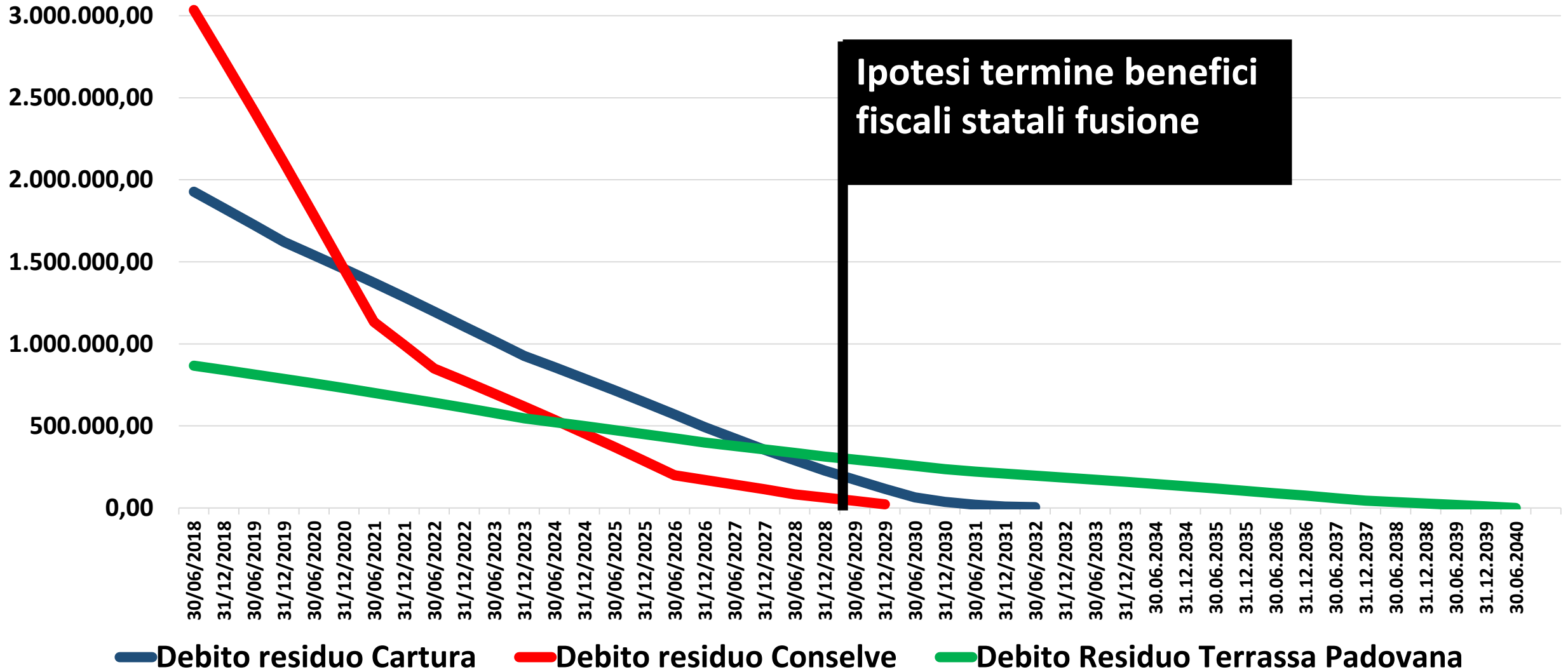
Politiche sociali



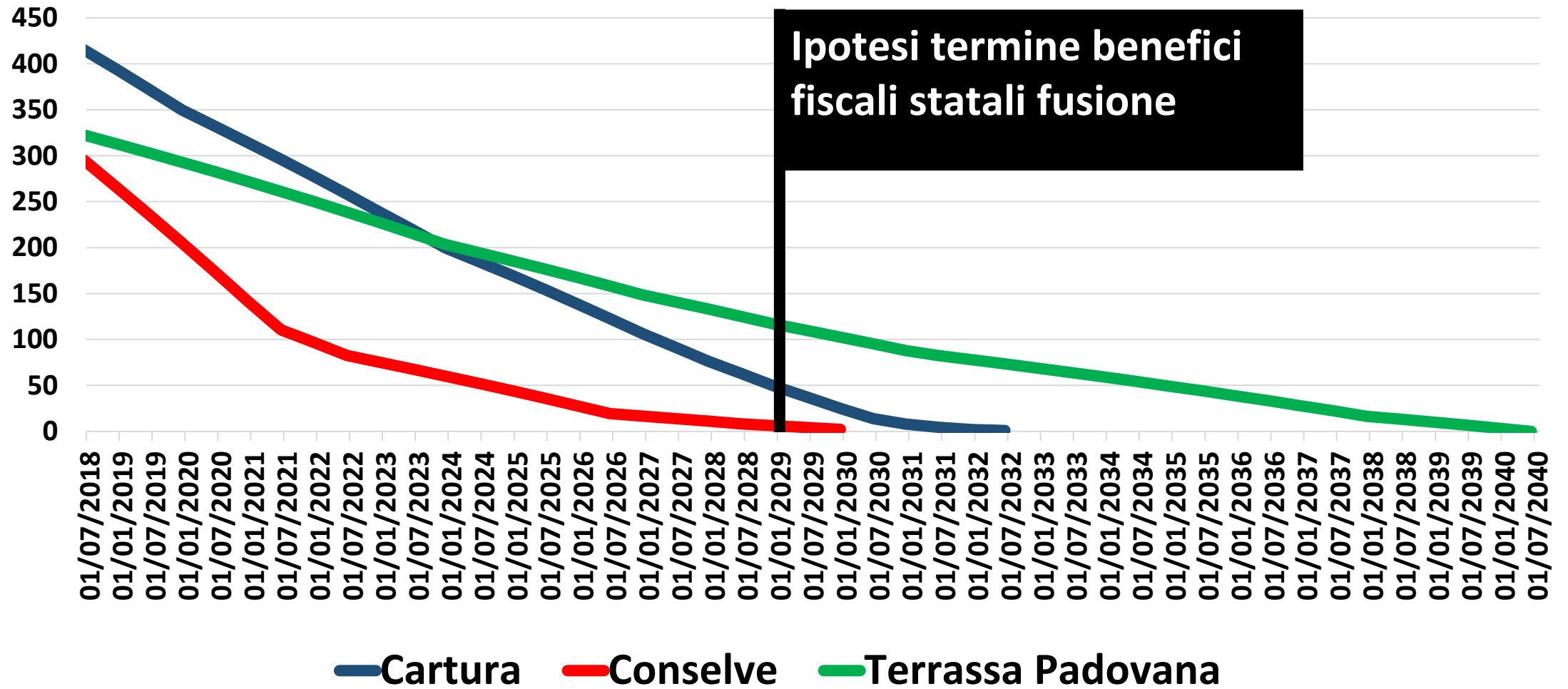
Politiche sociali - costi per abitante



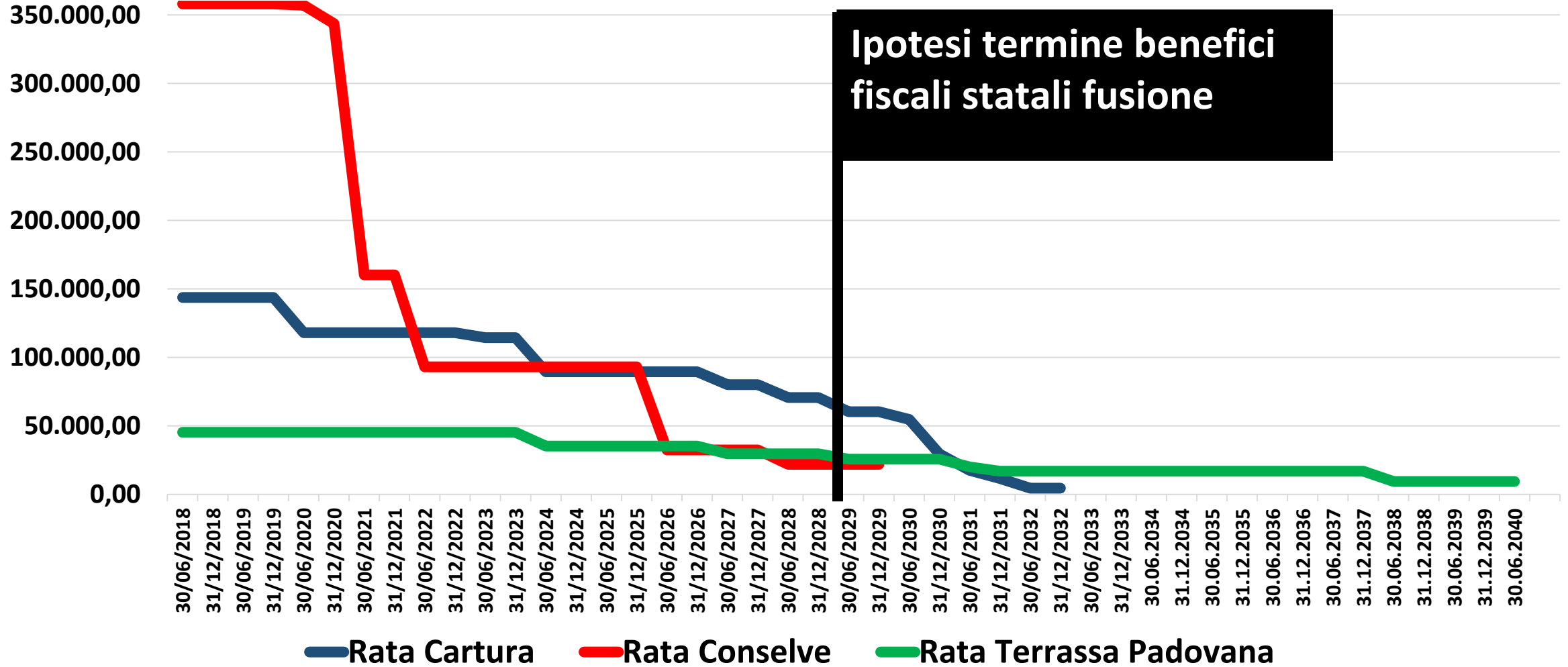
Debito Residuo



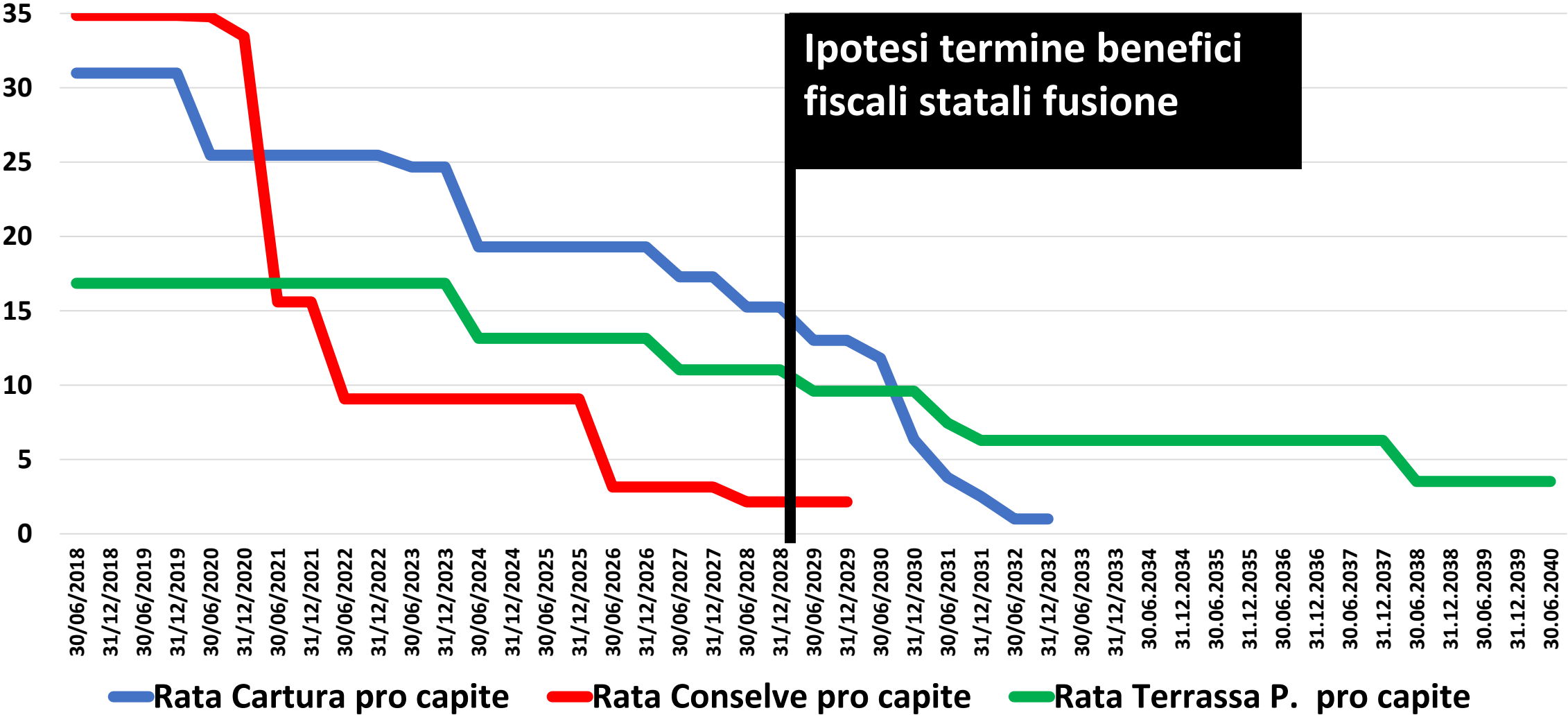
Debito residuo pro capite



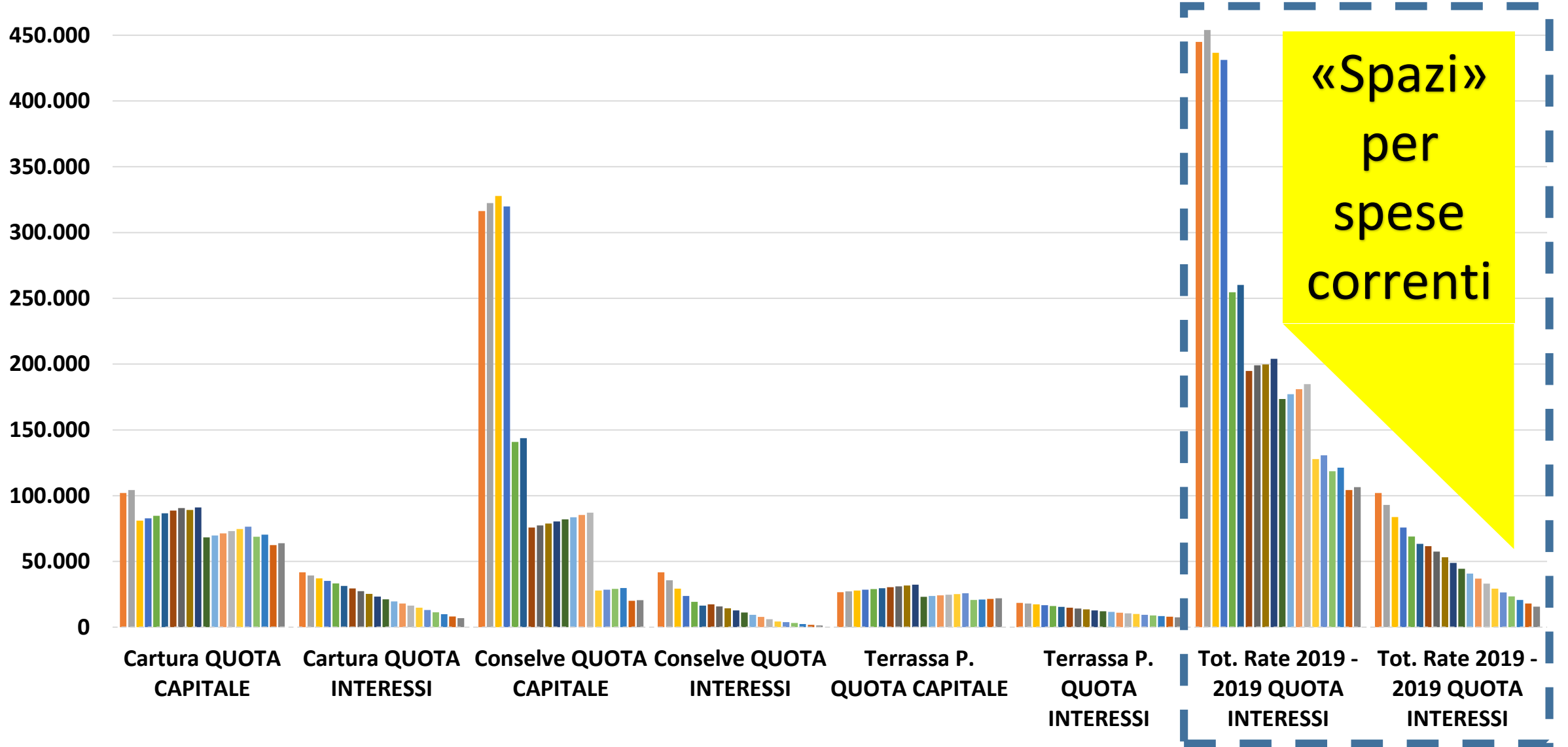
Rate semestrali mutui



Rate pro capite



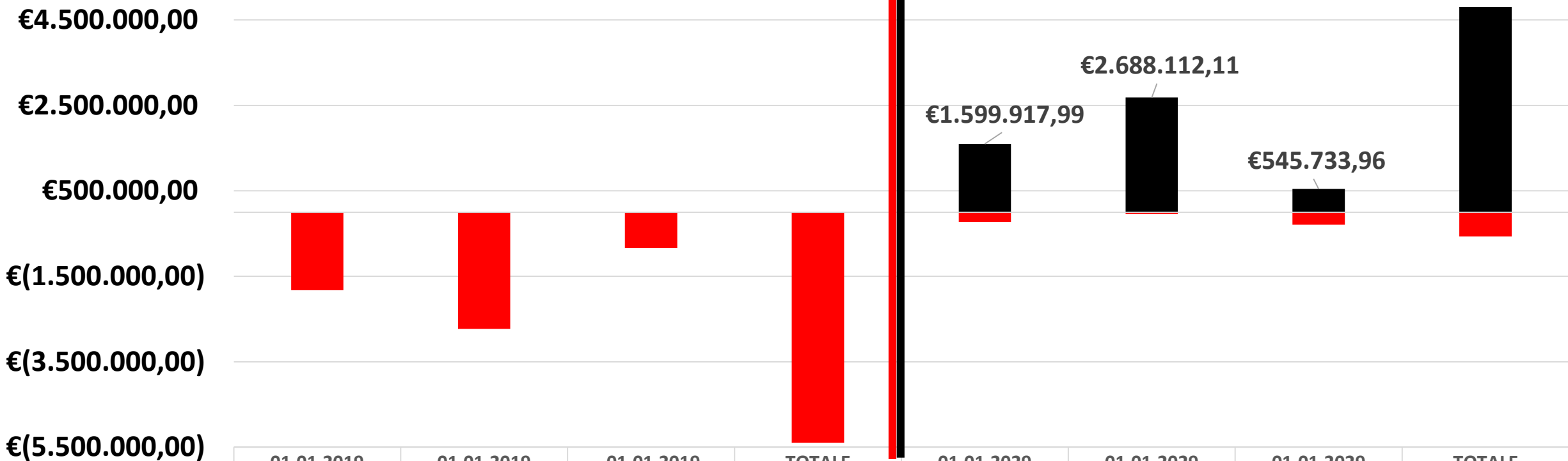
Pagamento rate capitale e interessi 2019 – 2029



Mutui 01.01.2019

01.01.2029 (spazi finanziari)

€4.833.764,06

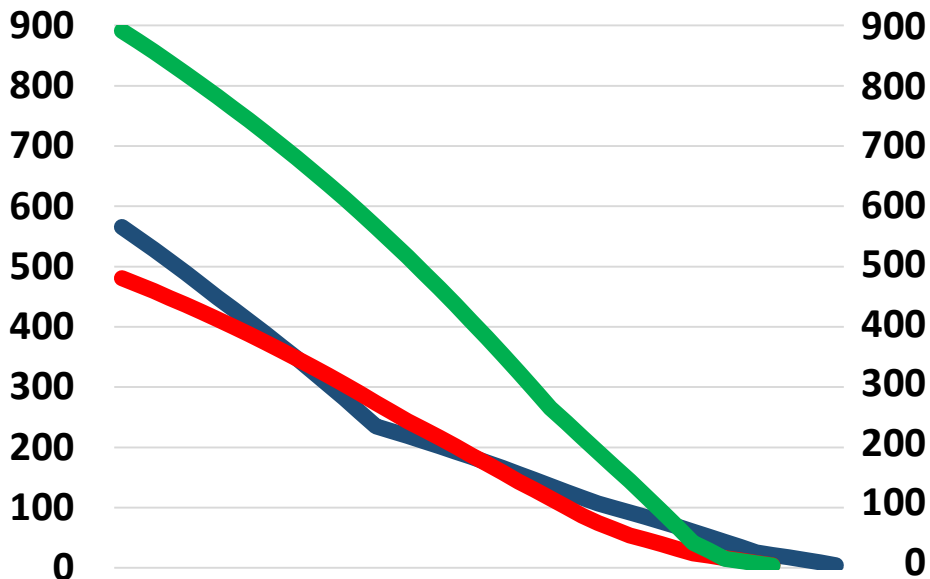


	01.01.2019 Cartura	01.01.2019 Conselve	01.01.2019 Terrassa P.	TOTALE 01.01.2019	01.01.2029 Cartura	01.01.2029 Conselve	01.01.2029 Terrassa P.	TOTALE 01.01.2029
■ Spazi finanziari					€1.599.917,99	€2.688.112,11	€545.733,96	€4.833.764,06
■ Debito residuo	€(1.827.197,43)	€(2.730.654,19)	€(840.363,71)	€(5.398.215,33)	€(227.279,44)	€(42.542,08)	€(294.629,75)	€(564.451,27)

■ Debito residuo

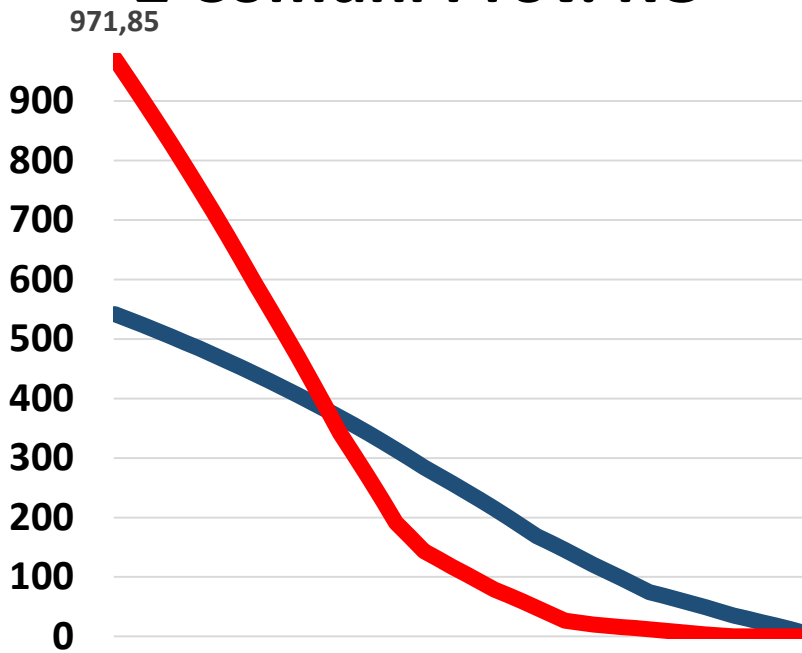
■ Spazi finanziari

Debito residuo pro capite 3 Comuni Prov. VR



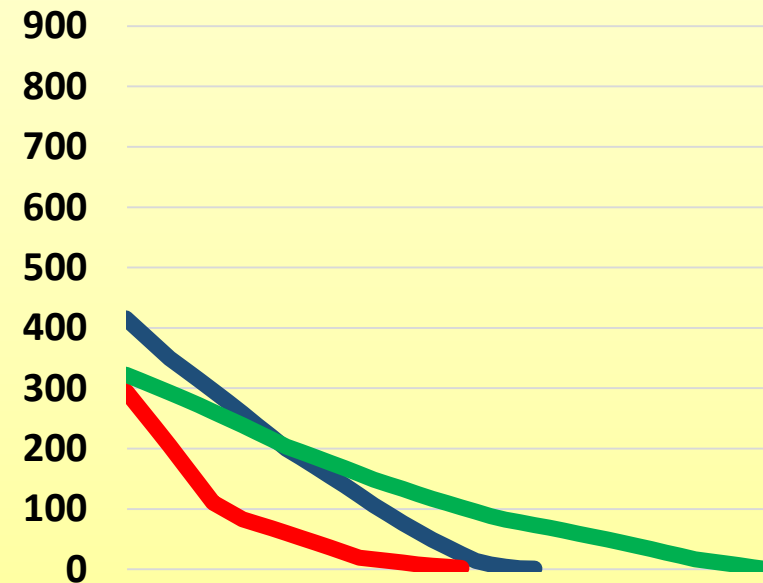
Isola Rizza
Roverchiara
San Pietro di Morubio

Debito residuo pro capite 2 Comuni Prov. RO



Polesella
Frassinelle Polesine

Debito residuo pro capite



Cartura
Conselve
Terrassa Padovana

Situazione al: 31/03/2018

Indebitamento regionale per abitante

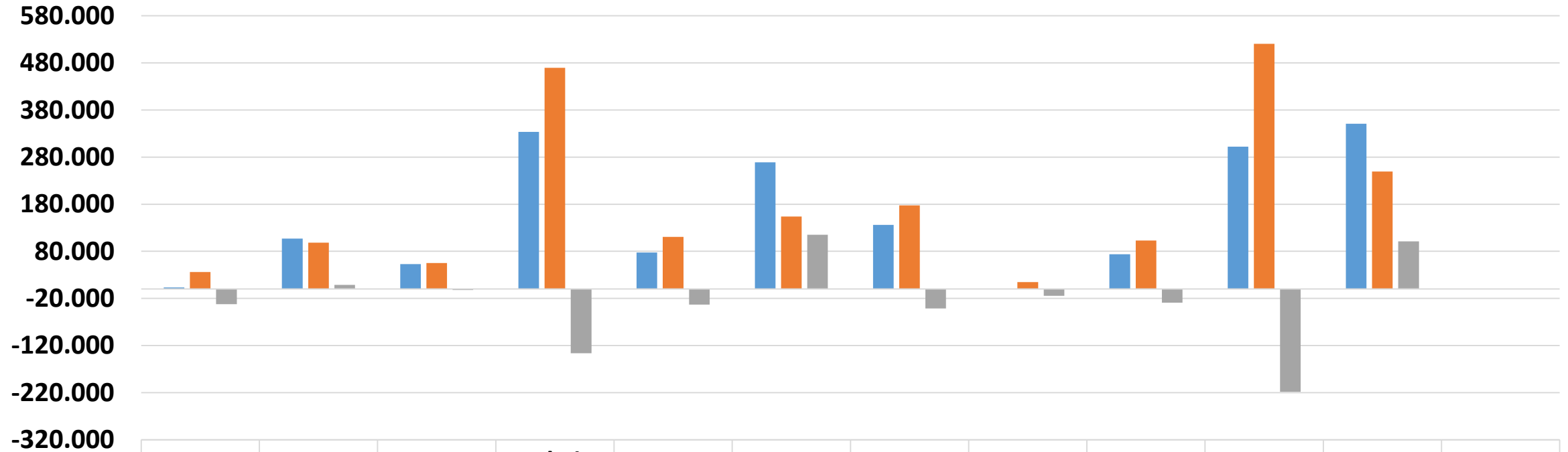
Dati aggiornati al: 24/04/2018

Regioni	Abitanti (dati demografici Istat al 30/11/2017)	Debito Residuo Istituti Bancari (*)	Debito Residuo soggetti mutuanti P.A.	Debito Residuo CASSA DD.PP. GESTITI per C/ MEF	Debito Residuo totale (**)	Debito residuo per abitante
ABRUZZO	1.315.809	2.152.038.604,44	159.063.735,58	257.336.922,49	2.568.439.262,51	1.951,98
BASILICATA	567.430	557.312.139,31	221.000,00	127.423.707,01	684.956.846,32	1.207,12
CALABRIA	1.957.324	2.384.681.472,55	538.838.001,40	989.704.304	3.913.223.777,95	1.999,27
CAMPANIA	5.827.840	6.973.268.251,35	4.912.282.334,78	2.667.215.923,26	14.552.766.509,39	2.497,11
EMILIA ROMAGNA	4.452.699	2.866.604.511,95	866.210.121,47	412.986.741,75	4.145.801.375,17	931,08
FRIULI VENEZIA GIULIA	1.215.516	1.423.834.067,03	4.584,13	50.410.763,48	1.474.249.414,64	1.212,86
LAZIO	5.897.759	11.190.551.298,53	14.441.360.635,63	1.035.227.835,94	26.667.139.770,1	4.521,57
LIGURIA	1.557.533	2.221.798.888,41	395.386.789,18	70.635.688,39	2.687.821.365,98	1.725,69
LOMBARDIA	10.036.920	9.884.300.236,93	280.066.319,29	336.138.595,87	10.500.505.152,09	1.046,19
MARCHE	1.532.162	2.057.844.519,82	108.562.875,88	92.797.624,86	2.259.205.020,56	1.474,52
MOLISE	308.696	363.706.717,42	390.475.373,28	65.677.019,45	819.859.110,15	2.655,88
PIEMONTE	4.376.997	10.760.872.804,19	4.416.522.248,21	816.152.840,78	15.993.547.893,18	3.654
PUGLIA	4.049.743	1.852.703.312,39	992.260.088,07	311.791.730,49	3.156.755.130,95	779,5
SARDEGNA	1.648.758	1.693.705.701,88	209.023.641,50	94.793.350,19	1.997.522.693,57	1.211,53
SICILIA	5.029.675	4.689.888.451,18	4.643.412.937,25	1.328.207.189,02	10.661.508.577,45	2.119,72
TOSCANA	3.738.315	3.780.196.591,50	616.180.119,16	193.320.355,93	4.589.697.066,59	1.227,74
TRENTINO ALTO ADIGE	1.067.220	374.954.660,08	99.945.735,84	96.239.056,98	571.139.452,9	535,17
UMBRIA	884.688	1.254.994.167,17	26.979.872,48	101.286.885,54	1.383.260.925,19	1.563,56
VALLE D'AOSTA	126.220	650.582.480,79		13.348.782,88	663.931.263,67	5.260,11
VENETO	4.905.870	4.001.490.616,38	1.457.501.674,64	159.500.893,3	5.618.493.184,32	1.145,26
Totale	60.497.174	71.135.329.493,30	34.554.298.087,77	9.220.196.211,61	114.909.823.792,68	1.899,42

Opportunità di investimento

- I mutui presenti risultano già finanziati dalle rispettive amministrazioni, **NESSUNO DOVRA' PAGARE DEBITI ALTRUI;**
- **I contributi statali derivanti dalla fusione sono «una tantum» distribuiti nell'arco di un decennio; si dovrà tener conto di ciò nel programmare gli investimenti;**
- **Al termine del periodo decennale dei contributi statali (e triennale della Regione) si saranno estinti debiti per un importo capitale di € 4.8833.764,06 e si saranno rimborsati € 5.502.128,88 di rate mutuo - € 4.504.749,36 per capitale ed € 997.379,52 per interessi.**

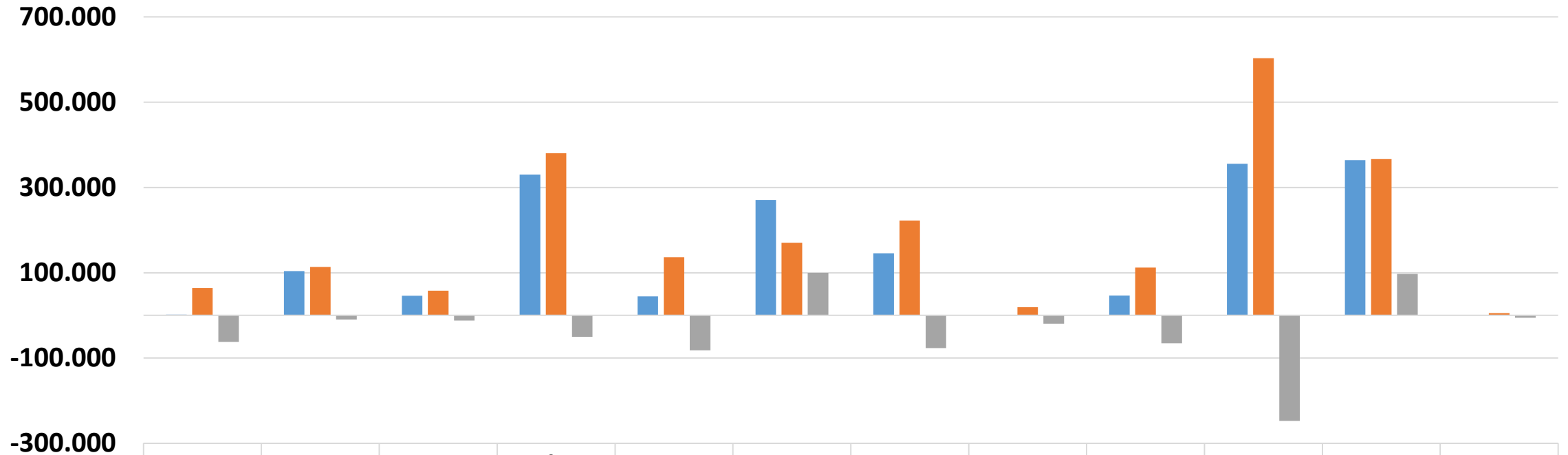
Cartura spesa storica 2010 e fabbisogni standard



	Tributi	Uff. Tec.	Anagr.	Altri serv. Gen	Polizia Locale	Istruz.	Viabilità	Trasp.	Territ.	Rifiuti	Sociale	Asili Nido
■ spesa storica	3.347	107.245	53.127	333.513	77.484	268.893	136.203	0	73.883	302.237	350.659	
■ fabbisogno	36.232	98.493	55.350	469.705	110.677	153.669	177.512	14.513	102.962	520.325	249.560	
■ differenza	-32.232	8.752	-2.224	-136.192	-33.193	115.224	-41.309	-14.513	-29.079	-218.088	101.099	

■ spesa storica ■ fabbisogno ■ differenza

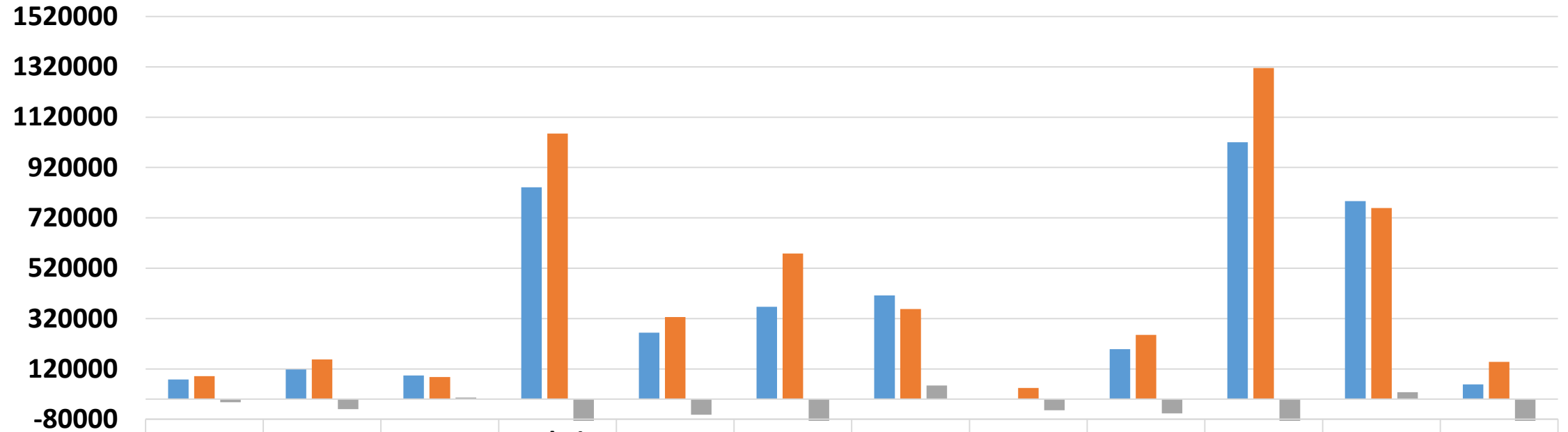
Cartura spesa storica 2013 e fabbisogni standard



	Tributi	Uff. Tec.	Anagr.	Altri serv. Gen	Polizia Locale	Istruz.	Viabilità	Trasp.	Territ.	rifiuti	sociale	asili nido
spesa storica	1.731	104.123	46.231	330.034	44.616	270.260	145.845	0	46.617	355.543	363.965	0
fabbisogni	63.941	113.589	58.235	380.519	136.178	170.641	222.686	19.263	111.936	603.047	366.904	5.417
differenza	-62210	-9466	-12004	-50485	-81562	99619	-76841	-19263	-65319	-247504	97061	-5417

■ spesa storica ■ fabbisogno ■ differenza

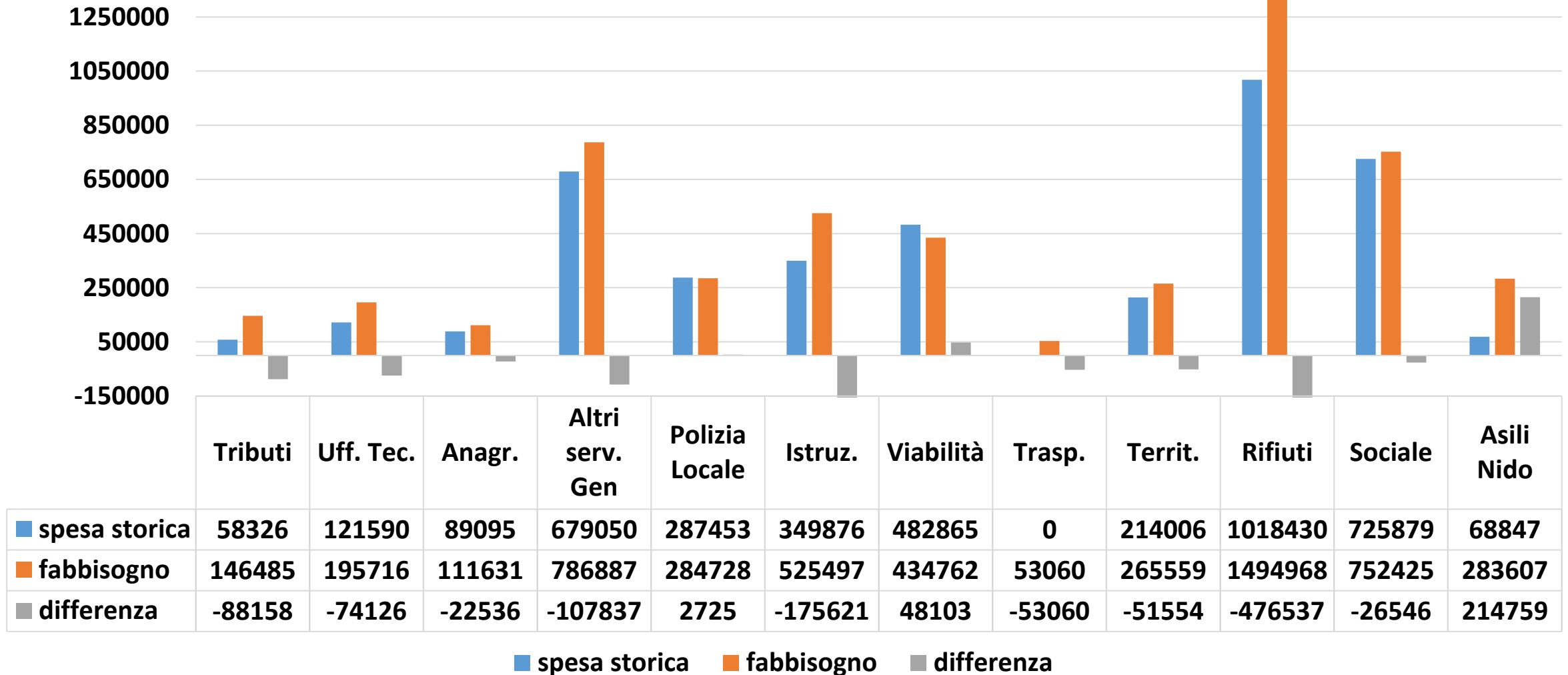
Conselve spesa storica 2010 e fabbisogni standard



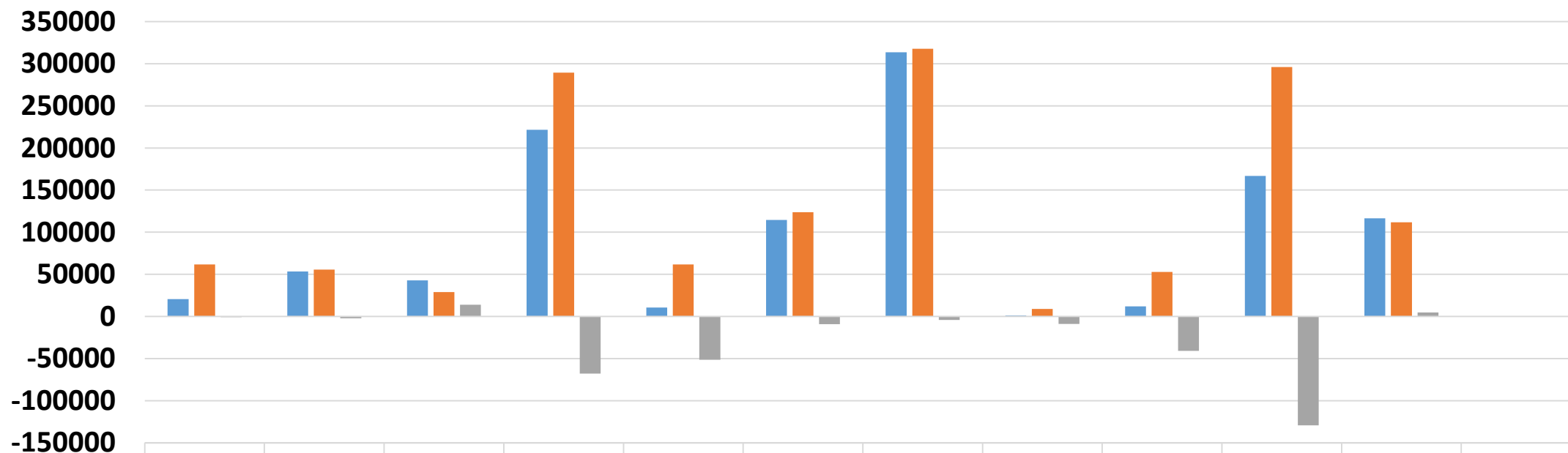
	Tributi	Uff. Tec.	Anagr.	Altri serv. Gen	Polizia Locale	Istruz.	Viabilità	Trasp.	Territ.	Rifiuti	Sociale	Asili Nido
■ spesa storica	78254	117660	94017	841474	263649	367094	411798	0	198202	1020181	787027	58769
■ fabbisogno	90924	157642	87980	1054614	325946	578542	357945	44148	254808	1315584	759086	147862
■ differenza	-12670	-39981	6037	-213140	-62297	-211448	53853	-44148	-56606	-295403	27941	-89093

■ spesa storica ■ fabbisogno ■ differenza

Conselve spesa storica 2013 e fabbisogni standard



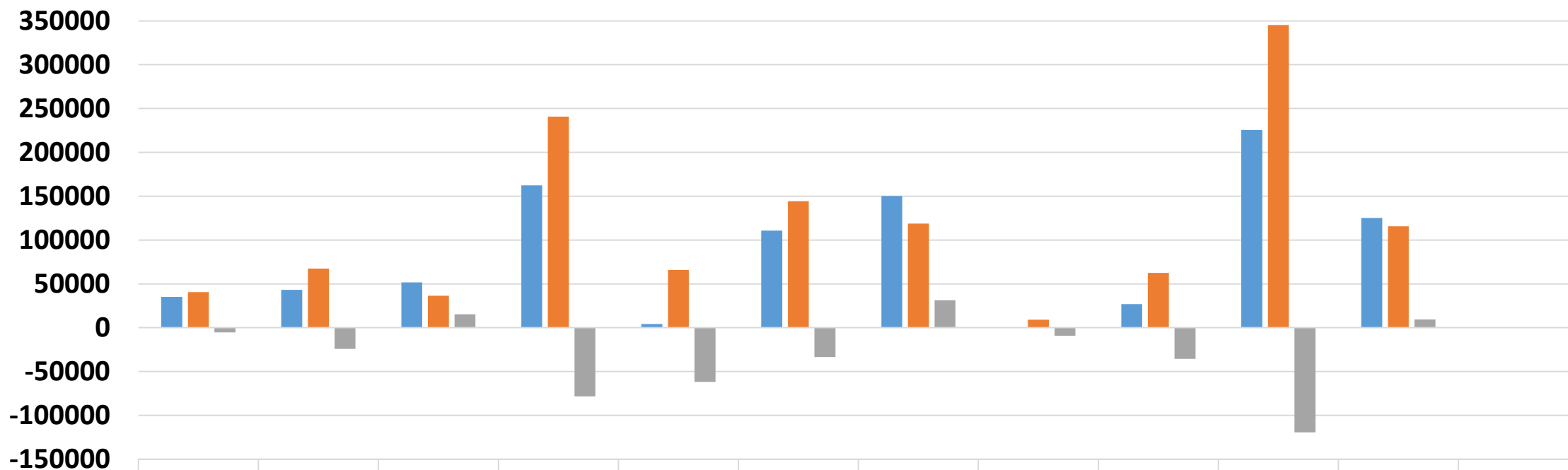
Terrassa P. - spesa storica 2010 e fabbisogni standard



	Tributi	Uff. Tec.	Anagr.	Altri serv. Gen	Polizia Locale	Istruz.	Viabilità	Trasp.	Territ.	Rifiuti	Sociale	Asili Nido
■ spesa storica	20635	53512	42699	221479	10500	114620	313534	1000	11833	166723	116485	
■ fabbisogno	61600	55673	28856	289335	61804	123658	317753	8882	52812	296017	111778	
■ differenza	-965	-2161	13843	-67855	-51304	-9038	-4219	-8882	-40979	-129294	4707	

■ spesa storica ■ fabbisogno ■ differenza

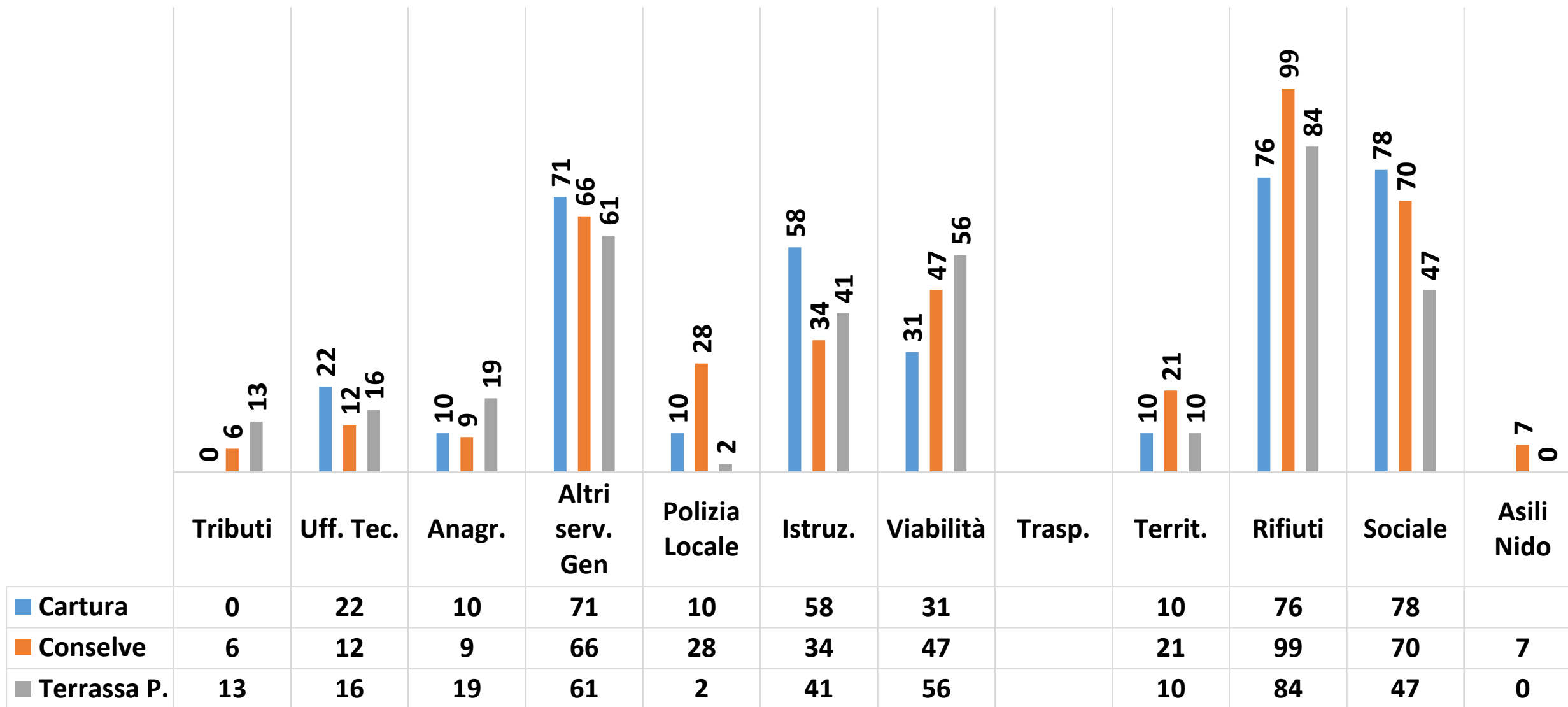
Terrassa P. - spesa storica 2013 e fabbisogni standard



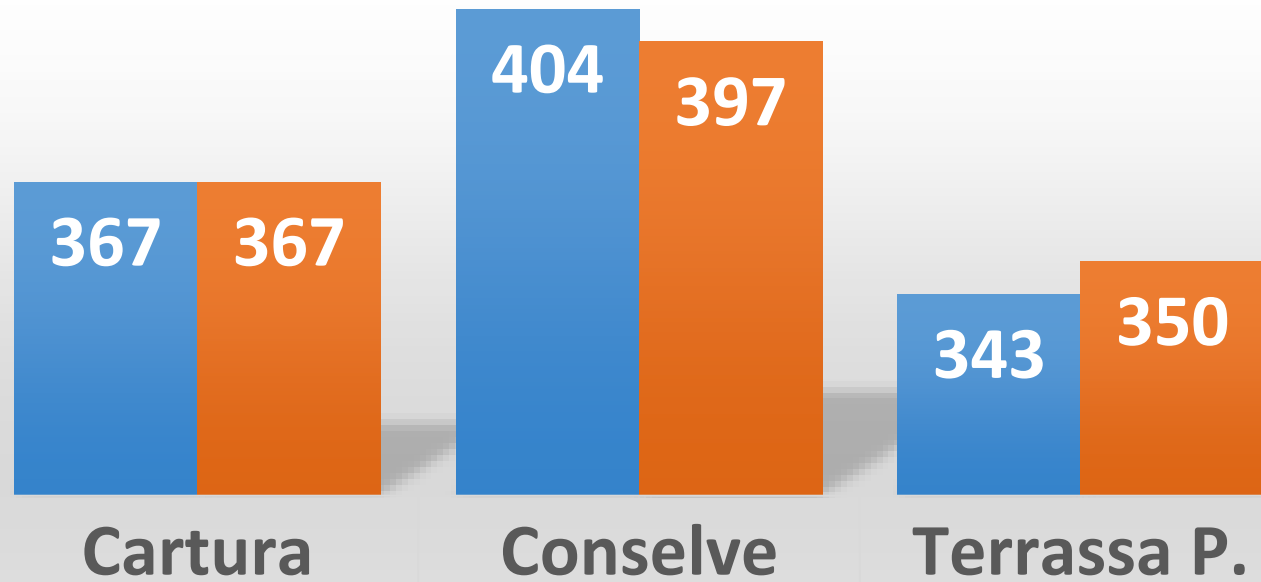
	Tributi	Uff. Tec.	Anagr.	Altri serv. Gen	Polizia Locale	Istruz.	Viabilità	Trasp.	Territ.	Rifiuti	Sociale	Asili Nido
spesa storica	35255	43232	51761	162414	4100	110730	150211	0	27007	225669	125178	0
fabbisogno	40499	67497	36576	240758	65938	144249	118879	9119	62584	345112	115694	0
differenza	-5244	-24265	15185	-78344	-61838	-33520	31332	-9119	-35577	-119443	9484	0

■ spesa storica ■ fabbisogno ■ differenza

SPESA MEDIA PER ABITANTE



spesa media abitante (MEF – opencivitas – SOSE)



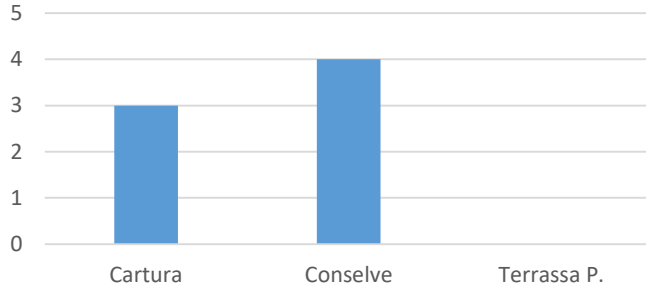
■ spesa media abitante 2010	367	404	343
■ spesa media abitante 2013	367	397	350

Dati provinciali 2015 - 2016

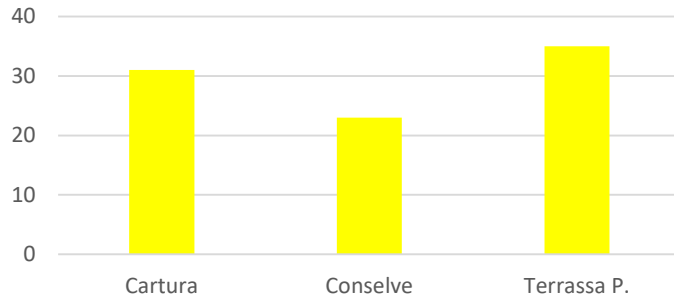
	Comuni della Provincia di Padova	spesa media ab. dic. '15	spesa media ab. dic. '16		Comuni della Provincia di Padova	spesa media ab. dic. '15	spesa media ab. dic. '16		Comuni della Provincia di Padova	spesa media ab. dic. '15	spesa media ab. dic. '16		Comuni della Provincia di Padova	spesa media ab. dic. '15	spesa media ab. dic. '16
1	Ospedaletto Euganeo	357	268	27	CARTURA	367	364	53	CONSELVE	404	405	79	Cadoneghe	512	463
2	San Martino di Lupari	328	280	28	Curtarolo	347	365	54	Monselice	505	405	80	Veggiano	397	480
3	Codevigo	398	295	29	San Giorgio delle Pertiche	328	367	55	Albignasego	471	408	81	Carceri	433	481
4	Fontaniva	354	300	30	Santa Margherita d'Adige	409	370	56	Legnaro	386	411	82	Noventa Padovana	423	481
5	Grantorto	338	315	31	Sant'Elena	345	370	57	Vo'	398	413	83	Ponte San Nicolò	418	491
6	Villafranca Padovana	322	318	32	Campodarsego	370	371	58	Vigodarzere	374	414	84	Castelbaldo	409	492
7	Trebaleghe	319	319	33	Due Carrare	293	374	59	Arzergrande	417	416	85	Piove di Sacco	487	494
8	Tombolo	323	323	34	Masi	419	374	60	Saonara	452	416	86	Saccolongo	399	496
9	Villa Estense	341	327	35	Camposampiero	358	377	61	Megliadino San Vitale	423	420	87	Pernumia	410	505
10	Maserà di Padova	350	328	36	Gazzo	380	377	62	Battaglia Terme	392	422	88	Barbona	470	513
11	Polverara	406	328	37	Pozzonovo	342	378	63	Ponso	451	422	89	Baone	376	516
12	Villanova di Camposampiero	308	330	38	Teolo	395	378	64	Correzzola	361	424	90	Lozzo Atestino	452	534
13	Borgoricco	316	331	39	San Pietro in Gu	336	379	65	Merlara	438	428	91	Solesino	395	541
14	Pontelongo	453	336	40	Piombino Dese	329	385	66	Selvazzano Dentro	406	430	92	Cinto Euganeo	434	543
15	Loreggia	353	339	41	San Pietro Viminario	330	387	67	Torreglia	409	431	93	Montagnana	520	552
16	Villa del Conte	348	344	42	Vigonza	402	389	68	Casalserugo	509	433	94	Galliera Veneta	376	556
17	Tribano	427	347	43	Campo San Martino	341	390	69	Candiana	463	434	95	Boara Pisani	418	566
18	Mestrino	349	349	44	Megliadino San Fidenzio	488	390	70	Galzignano Terme	431	440	96	Este	534	584
19	Santa Giustina in Colle	319	349	45	Massanzago	360	393	71	Bovolenta	455	443	97	Piacenza d'Adige	578	595
20	TERRASSA PADOVANA	343	350	46	Sant'Angelo di Piove di Sacco	392	393	72	Arre	431	445	98	Arquà Petrarca	485	610
21	Granze	366	353	47	Cervarese Santa Croce	361	395	73	Casale di Scodosia	427	450	99	Cittadella	478	646
22	Carmignano di Brenta	364	355	48	Campodoro	372	396	74	Piazzola sul Brenta	386	452	100	Abano Terme	628	654
23	Brugine	329	356	49	Rovolon	439	397	75	Stanghella	438	457	101	Montegrotto Terme	603	662
24	Rubano	533	358	50	Agna	394	402	76	Urbana	418	459	102	Vighizzolo d'Este	584	676
25	Saletto	429	359	51	San Giorgio in Bosco	438	403	77	Vescovana	491	461	103	Sant'Urbano	910	744
26	Bagnoli di Sopra	315	362	52	Anquillara Veneta	402	405	78	Limena	624	462	104	Padova	871	837

Indicatori ??? (MEF – opencivitas – SOSE)

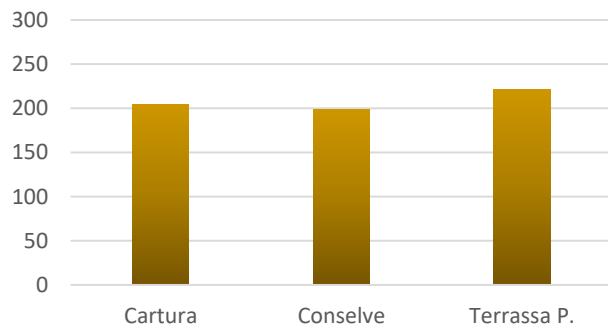
TRIBUTI: bollette avvisi per famiglia



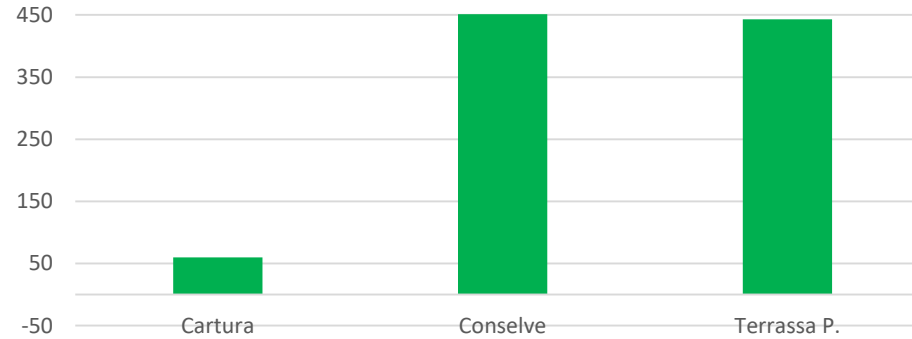
SERVIZI GENERALI: delibere x 1000 abitanti



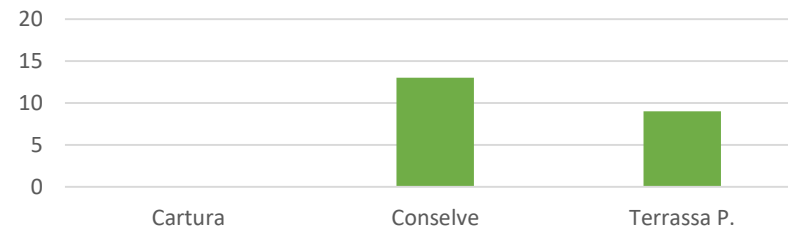
RIFIUTI: spesa del servizio per tonnellata di rifiuti raccolti



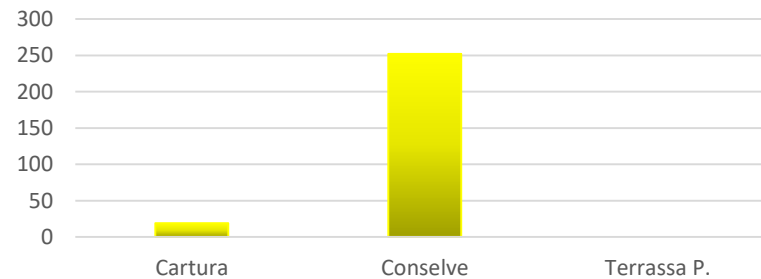
ANAGRAFE: certificati rilasciati allo sportello x 1000 abitanti



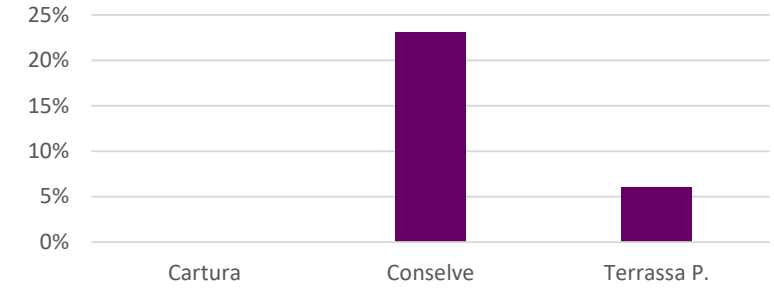
TERRITORIO: metri quadrati di verde urbano per abitante




POLIZIA LOCALE: sanzioni elevate x 1000 abitanti



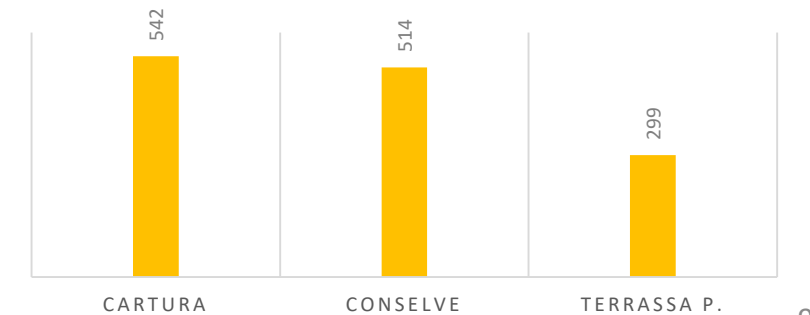
ISTRUZIONE: studenti che usufruiscono del servizio di refezione



VIABILITÀ: SPESE DEL SERVIZIO X KM DI RETE STRADALE



SOCIALE: SPESA DEL SERVIZIO SOCIALE PER UTENTE



Servizi	Cartura 2013		
	spesa servizi	offerta servizi	
Tributi	meno	meno	☹️
Uff. Tecnico	meno	meno	☹️
Anagrafe	meno	meno	☹️
Altri serv. Gen	meno	meno	☹️
Polizia Locale	meno	meno	☹️
Istruzione	più	meno	☹️
Viabilità	meno	meno	☹️
Trasporti			
Territorio	meno	più	😊
Rifiuti	meno	più	😊
Sociale	più	meno	☹️
Asili Nido			
Giudizio FINALE	MENO	MENO	☹️

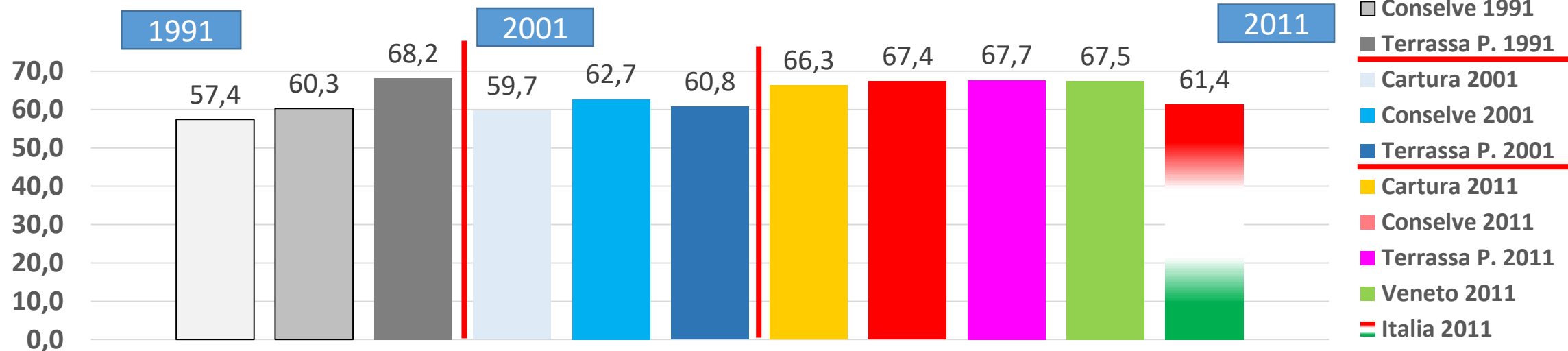
Servizi	Conselve 2013		
	spesa servizi	offerta servizi	
Tributi	meno	più	😊
Uff. Tecnico	meno	più	😊
Anagrafe	meno	meno	☹️
Altri serv. Gen	meno	più	😊
Polizia Locale	più	più	☹️
Istruzione	meno	più	😊
Viabilità	più	meno	☹️
Trasporti			
Territorio			
Rifiuti	meno	più	😊
Sociale	meno	meno	☹️
Asili Nido	meno	più	😊
Giudizio FINALE	MENO	PIU'	😊

Servizi	Terrassa P. 2013		
	spesa servizi	offerta servizi	
Tributi	meno	meno	☹️
Uff. Tecnico	meno	meno	☹️
Anagrafe	più	più	☹️
Altri serv. Gen	meno	meno	☹️
Polizia Locale			
Istruzione	meno	meno	☹️
Viabilità	più	meno	☹️
Trasporti			
Territorio			
Rifiuti	meno	meno	☹️
Sociale	meno	più	😊
Asili Nido	più	più	☹️
Giudizio FINALE	MENO	MENO	☹️

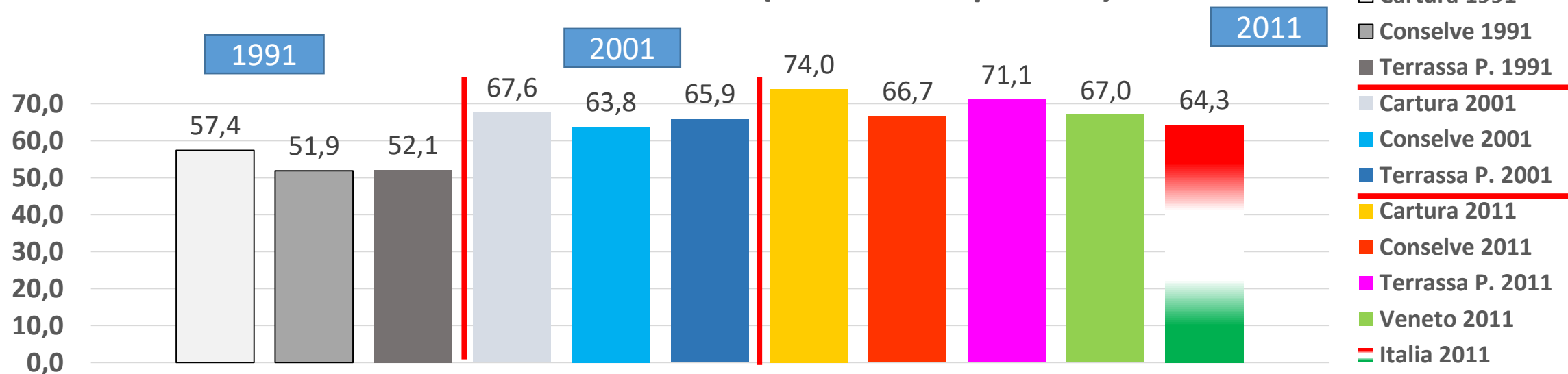
Individuazione dei possibili effetti della fusione con riguardo a:

- effetti sulle attività economiche (individuazione delle possibili sinergie e degli aspetti di crescita economica) e sulle attività formative per l'avviamento al lavoro;**
- conseguenti effetti sulla riorganizzazione delle strutture comunali;**
- effetti sulla gestione del territorio (potenziale crescita abitativa, possibile sviluppo urbanistico, effetti su viabilità e trasporti);**
- effetti sulle relazioni con l'esterno, ed in particolare con i vicini centri urbani, nonché con quelli di uguali o minori dimensioni;**
- effetti sul bilancio del nuovo ente, derivanti dal necessario allineamento di imposte, tasse e tariffe, nonché dalla modifica dei trasferimenti statali (in conseguenza del mutare dei parametri di riferimento);**
- effetti sull'offerta di servizi pubblici.**

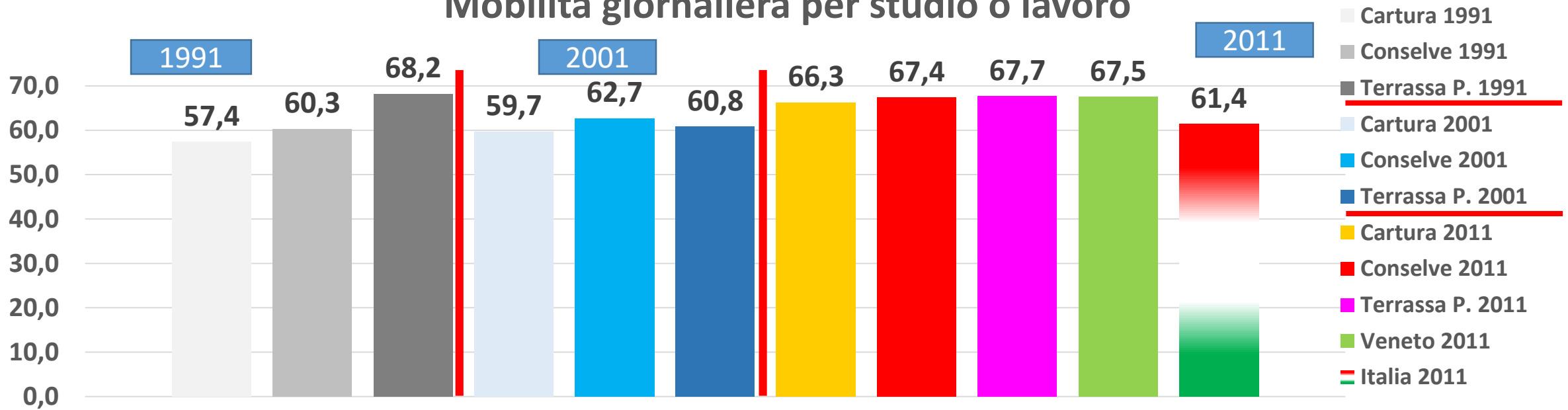
Mobilità Pubblica (uso mezzo collettivo)



Mobilità Privata (uso mezzo privato)





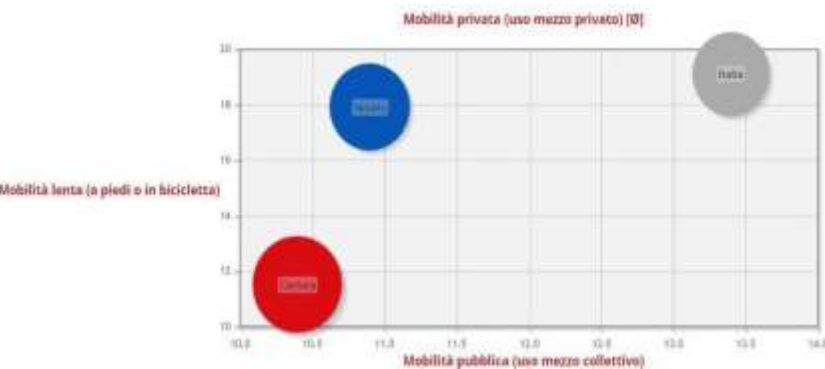
Mobilità giornaliera per studio o lavoro



La mobilità lenta

8milaCensus | Istat

● Comune ● Veneto ● Italia



Comune di Cartura

Comune di Conselve

Comune di Terrassa Padovana

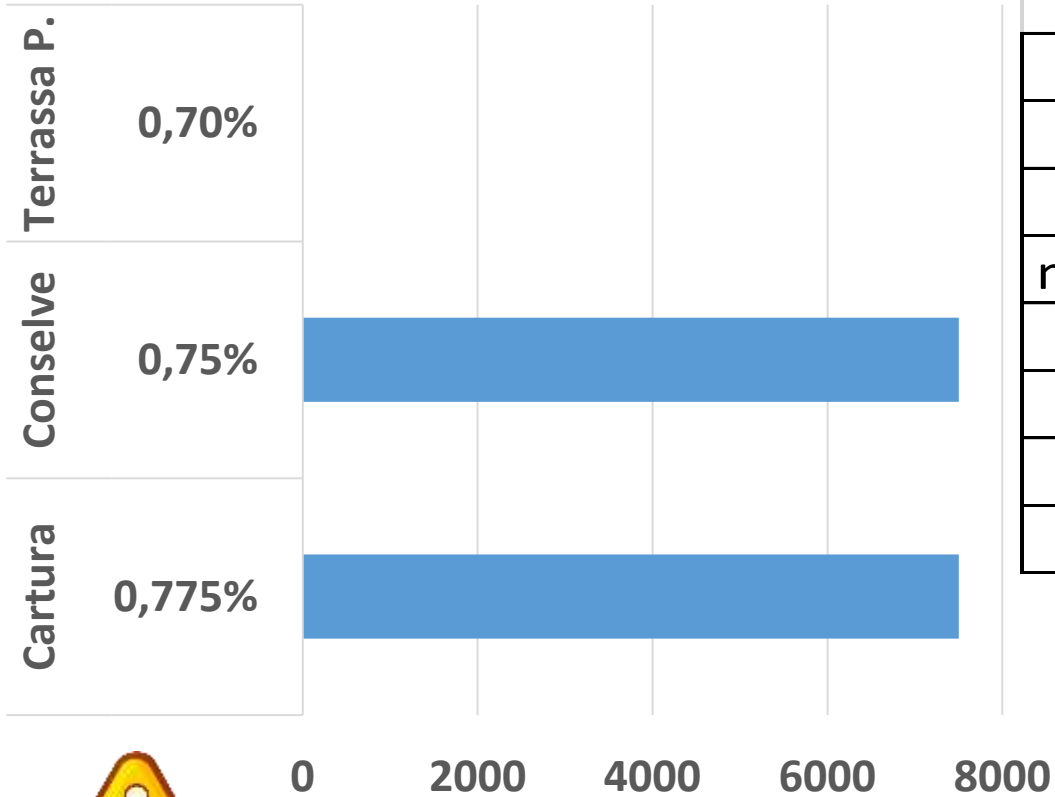
INCENTIVO REGIONALE (UNA TANTUM I° TRIENNIO)

Parametri	Importo base contribuito	Importo contribuito 2° annualità	Importo contribuito 3° annualità	parametri	I° anno	II° anno	III° anno	
Numero Comuni	di € 50.000,00 per Comune con un massimo di € 200.000,00	Importo base contribuito decurtato del 30%	Importo base contribuito decurtato del 50%	3 Comuni x € 50.000,00	150.000,00			
Popolazione nuovo comune	€ 10,00 per abitante con un massimo di € 50.000,00			popolazione 17.594 x € 10,00 (max € 50.000,00)	50.000,00			
Spesa corrente	€ 50.000,00 in misura fissa a cui si aggiunge l'aliquota dello 0,5% da applicare sulle spese correnti, con un importo massimo di contributo di € 100.000,00			consuntivo 2014 spese correnti x 0,5% + € 50.000,00 Max € 100.000,00	100.000,00			
					300.000,00	210.000,00	150.000,00	660.000,00

Incentivi economici fusione

	Cartura	Conselve	Terrassa P.	Totali
abitanti	4.637	10.272	2.685	17.594
contributi 2010	950.976	1.939.296	579.400	3.469.672
contributo statale fusione 60% del 2010 x 10 anni	570.585,47	1.163.577,43	347.640,08	20.818.029,72
LIMITE DM 27.04.2018 (G.U. N. 102 DEL 04.05.2018)				20.000.000,00
contributo regionale				660.000,00
contributo spese fusione dgr 906/2017				100.000,00
risparmi				1.000.000,00
Totale vantaggi fusione nel decennio				21.760.000,00
vantaggi pro capite annui (per un decennio)				123,68
spesa storica 2010	367,00	404,00	343,00	
spesa storica 2013	367,00	397,00	350,00	
spesa post fusione	490,68	520,68	473,68	

IRPEF - ALIQUOTE ed esenzioni



**Allineamento IRPEF
contestuale alla fusione
opportuno anche per IMU e TASI.**

IMU

	Cartura	Conselve	Terrassa P.
base	0,85%	0,76%	0,86%
ridotta	0,45%		
Altre unità		0,96%	0,86%
maggiorazione al. Base		0,20%	
abitaz. Princ		0,40%	0,50%
immobili produttivi			0,76%
detrazione			€ 200,00
			€ 50,00

TASI

	Cartura	Conselve	Terrassa P.
ab. Principale	2,5‰	2,5‰	esente
base		0‰	0‰
fabbricati rurali a uso strumentale	1‰		
area fabbricabili			
residenti estero			
det. Ab. Princ.	€ 15,00 per figlio minore		
	€ 30,00 per disabilità		

Tariffe Asporto Rifiuti - QUOTA FISSA - Utenze domestiche
QUOTA VARIABILE - Utenze Domestiche CARTURA

Categoria	Descrizione	Cartura Tariffa €/mq	Conselve Tariffa €/mq	Terrassa P. Tariffa €/mq	Tariffa Euro/utenza	Tariffa Compostatori Euro/utenza
0	Immobile a disposizione	0,7958	0,8355	0,9361	0,0000	0,0000
1	1 componente	0,8600	0,6154	0,7941	44,2476	37,8303
2	2 componenti	0,9375	0,6617	0,7941	61,9702	49,8988
3	3 componenti	0,9763	0,7184	0,7941	71,7086	55,1177
4	4 componenti	0,9763	0,7476	0,7941	81,6943	63,5970
5	5 componenti	1,0150	0,7538	0,7941	87,4406	67,8367
6	6 + componenti	1,0926	0,7578	0,7941	93,1867	72,0764
10	Uso stagionale	0,9763	0,6366	0,6951	44,2476	37,8303

TARIFFE - QUOTA PRODUZIONE - Utenze Domestiche
Conselve e Terrassa Padovana

TARIFFA A SVUOTAMENTO Costo per ogni singolo svuotamento al netto delle addizionali di legge	Capienza del singolo contenitore in litri (1)					
	25	40	70	120	240	1000
Raccolta porta/porta, trasporto e smaltimento della frazione SECCA NON RECUPERABILE, inclusa identificazione dell'utente e ammortamento dei materiali e attrezzature	-	€ 2,11	€ 2,49	€ 3,97	€ 7,37	€ 26,24
Raccolta porta/porta, trasporto e smaltimento della frazione UMIDA ORGANICA, inclusa identificazione dell'utente e ammortamento dei materiali ed attrezzature	€ 0,75	€ 1,26	-	€ 6,91	€ 11,87	€ 51,79
Raccolta porta/porta, trasporto e smaltimento della frazione VERDE, inclusa identificazione dell'utente e ammortamento dei materiali ed attrezzature - Tariffa fino a 15 svuotamenti (3)	-	-	€ 3,18	-	€ 5,98	€ 50,02
Raccolta porta/porta, trasporto e smaltimento della frazione VERDE, inclusa identificazione dell'utente e ammortamento dei materiali ed attrezzature - Tariffa da 16 a 20 svuotamenti (3)	-	-	€ 3,18	-	€ 5,08	€ 42,51
Raccolta porta/porta, trasporto e smaltimento della frazione VERDE, inclusa identificazione dell'utente e ammortamento dei materiali ed attrezzature - Tariffa Oltre 21 svuotamenti (3)	-	-	€ 3,18	-	€ 4,32	€ 36,14 ₁₀₀

TARIFFE - QUOTA FISSA - Utenze Non Domestiche - Categorie**CARTURA****CONSELVE****TERRASSA P.**

Categoria	Descrizione	Tariffa - Euro/mq	Tariffa - Euro/mq	Tariffa - Euro/mq
1	Musei, biblioteche, scuole, associazioni, locali annessi ai luoghi di culto	0,9475	0,9026	0,7420
2	Cinematografi e teatri	1,0683	0,9617	2,0932
3	Autorimesse e magazzini senza alcuna vendita diretta	1,0622	1,0647	1,1355
4	Distributori carburanti	0,8820	1,1745	1,1020
5	Stabilimenti balneari, piscine e parchi giochi all'aperto	1,0404	1,0416	2,0355
6	Esposizioni, autosaloni	2,3685	1,0209	1,6562
7	Alberghi con ristorante	2,4227	1,5868	2,0729
8	Alberghi senza ristorante	2,4122	1,2940	2,0643
9	Case di cura e riposo	1,2943	1,3495	0,8765
10	Ospedali	1,3109	1,4805	0,8860
11	Uffici, agenzie studi Professionali	1,3266	1,5326	1,6702
12	Banche ed istituti di credito	1,3297	1,1545	1,6739
13	Negozi abbigliamento, calzature, libreria, cartoleria, ferramenta, altri beni durevoli	1,5629	1,4403	1,6239
14	Edicola, farmacia, tabaccaio, plurilicenze	1,5959	1,6661	1,6568
15	Negozi particolari quali filatelia, tende, tessuti, tappeti, cappelli, ombrelli, antiquario	1,5877	1,1626	1,6487
16	Banchi di mercato beni durevoli	2,3162	0,7854	1,6370
17	Attività artigianali tipo botteghe: parrucchiere, barbiere, estetista	1,3188	1,5041	1,6604
18	Attività artigianali tipo botteghe: falegname, idraulico, fabbro, elettricista	0,9778	1,2671	1,1238
19	Carrozzeria, autofficina, elettrauto	0,9850	1,4674	1,1318
20	Attività industriali con capannoni di produzione	0,9736	1,3421	1,1191
21	Attività artigianali di produzione beni specifici	0,9680	1,4032	1,1131
22	Ristoranti, trattorie, osterie, pizzerie, pub	2,4291	3,4224	2,0781
23	Mense, birrerie, amburgherie	2,5164	3,1608	2,1494
24	Bar, caffè, pasticceria	2,4212	2,6312	2,0717
25	Supermercato, panificio, macelleria, salumeria, generi alimentari, pizza al taglio	2,3581	2,2025	1,6959
26	Plurilicenze alimentari e/o miste	2,3503	1,6000	1,6907
27	Ortofrutta, pescherie, fiori e piante	2,8006	4,3654	1,6613
28	Ipermercati di generi misti	2,3880	1,8023	1,7159
29	Banchi di mercato beni deperibili	2,3078	1,9178	1,6314
30	Discoteche, night club	0,8994	1,6834	2,0866
35	Campeggi	1,2467	1,2145	2,6899
36	Impianti sportivi	0,8493	0,9229	1,3324
37	Aree scoperte non utilizzate per l'attività principale (1)	0,9257	0,9151	0,9749
40	Immobile vuoto inoccupato (2)	0,9877	1,4750	1,6272
41	Mancato conferimento della totalità del rifiuto prodotto (3) e mancata produzione	0,9877	1,4750	1,6272

TARIFFE - QUOTA PRODUZIONE - Utenze Non Domestiche

	Cartura, Conselve e Terrassa Padovana					
	Capienza del singolo contenitore in litri (1)					
TARIFFA A SVUOTAMENTO Costo per ogni singolo svuotamento al netto delle addizionali di legge	25	40	70	120	240	1000
Raccolta porta/porta, trasporto e smaltimento della frazione SECCA NON RECUPERABILE, inclusa identificazione dell'utente e ammortamento dei materiali e attrezzature	-	€ 2,11	€ 2,49	€ 3,97	€ 7,37	€ 26,24
Raccolta porta/porta, trasporto e smaltimento della frazione UMIDA ORGANICA, inclusa identificazione dell'utente e ammortamento dei materiali ed attrezzature	€ 0,75	€ 1,26	-	€ 6,91	€ 11,87	€ 51,79
Raccolta porta/porta, trasporto e smaltimento della frazione VERDE, inclusa identificazione dell'utente e ammortamento dei materiali ed attrezzature - Tariffa fino a 15 svuotamenti	-	-	€ 3,18	-	€ 5,98	€ 50,02
Raccolta porta/porta, trasporto e smaltimento della frazione VERDE, inclusa identificazione dell'utente e ammortamento dei materiali ed attrezzature - Tariffa da 16 a 20 svuotamenti	-	-	€ 3,18	-	€ 5,08	€ 42,51
Raccolta porta/porta, trasporto e smaltimento della frazione VERDE, inclusa identificazione dell'utente e ammortamento dei materiali ed attrezzature - Tariffa Oltre 21 svuotamenti	-	-	€ 3,18	-	€ 4,32	€ 36,14

Servizi domanda individuale (NUOVI SERVIZI)

	Dopo scuola mensile	Utilizzo immobili – palestre costo orario					Centri estivi settimanali	Mensa scolastica	Trasporto scolastico	Ginnastica anziani	Assistenza domiciliare	Nido
		Palestra Ossari	esterni	calcio	Calcio allen.							
Cartura	da € 36 per 2 gg a € 54 per 5gg	da € 5 a € 42	da € 5 a € 30	da € 20 a € 105	da € 10,00 a € 45,00		da € 55 + € 20 mensa; sconti fratelli + plurisett.	€ 4,50 + € 37,00 annui		Acquagym, soggiorni climatici, gite, corsi, servizi educativi domiciliari	Soglia ISEE € 6.800 Max € 17.000 Costo h. € 15 sconto 50%	Contributo su base ISEE: da € 0 a € 10.000, € 70; da €10.000 a € 20.000, € 50,00 da € 20.000 a € 30.000, € 40,00
Conselve		Palestra Morelli	Pala Mascagni	Palestra Medie	Palest. Mattei	Tennis	Da € 35 + € 55 In base ai pom. Sconto fratelli € 10 CORSO INGLESE € 50,00	€ 4,00, € 4,10, € 4,50, € 4,90 Merenda 0,25 Riduzioni ISEE € 2,25 ed € 2,95	€ 45,00 € 65,00 per fratelli Riduzioni ISEE	Motoria € 20 Acquagym € 80 Termali € 50 Escursioni € 25 Sport ben. € 25 Soggiorni € 40	Soglia ISEE € 6.800 Max € 17.000 Costo h. € 15 sconto 50%	ISEE fino a € 20.000 t.p. da € 210 a € 435 p.t. da € 160 a € 350 Prolung. € 90
Terrassa Padovana		Biblioteca	Scuole medie	Sala Roghel	Palest.	Campo Calcio		€ 4,00	€ 35,00 mens. Fratelli € 17,50		Trasporto sociale Isee da € 7.500,00 a € 15.000	
		€ 180	€ 15	€ 15	Da € 6 a € 52	€ 100						

Da allineare: Oneri di urbanizzazione, costi copie, concessioni cimiteriali, luci votive, costi SUAP, contributi sociali, sanzioni comunali da REGOLAMENTO (tributi, commercio, ecc.), costi per iniziative culturali (corsi, biglietti, ecc.)

L'ELEZIONE DEL SINDACO E DEL CONSIGLIO COMUNALE

IL CONSIGLIO COMUNALE		CANDIDATURE				Sistema di elezione	GIUNTA
	N. CONSIGLIERI DA ELEGGERE E N. MASSIMO DEI CANDIDATI DI LISTA (OLTRE AL SINDACO)	NUMERO MINIMO DI CANDIDATI PER LISTA CON ARROTONDAMENTO (OLTRE AL SINDACO)	QUOTE DI GENERE DETERMINATE SUL NUMERO MASSIMO DEI CANDIDATI PER LISTA		QUOTE DI GENERE DETERMINATE SUL NUMERO MINIMO DEI CANDIDATI PER LISTA		NUMERO MASSIMO STABILITO PER LEGGE DI ASSESSORI
		(3/4 DEL MAX)	2/3	1/3	2/3	1/3	
Terrassa Padovana	10	8	Non è prevista una quota di genere		Non è prevista una quota di genere		Maggioritario turno unico 2 (anche esterni al consiglio comunale se previsto dallo Statuto)
Cartura	12	9	Non è prevista una quota di genere		Non è prevista una quota di genere		Maggioritario turno unico 4 (anche esterni al consiglio comunale se previsto dallo Statuto) nessuno dei due sessi può essere rappresentato in misura inferiore al 40% con arrotondamento aritmetico
Conselve	16	12	11	5	8	4	Maggioritario turno unico 5 (anche esterni al consiglio comunale se previsto dallo Statuto) nessuno dei due sessi può essere rappresentato in misura inferiore al 40% con arrotondamento aritmetico
NUOVO COMUNE	16	11 (2/3 del n. max da eleggere)	11	5	7	4	Maggioranza assoluta con eventuale BALLOTTAGGIO 5 esterni al Consiglio Comunale; nessuno dei due sessi può essere rappresentato in misura inferiore al 40% con arrotondamento aritmetico

Possibile struttura politico - organizzativa

Struttura Politico - Territoriale

Municipalità

**Comune
Municipalità**

Municipalità

Struttura Organizzativa - Territoriale

**Sportello polifunzionale
Anagrafe, Tributi, Sociale**

**Sportello polifunzionale
Anagrafe, Tributi, Sociale**

**Sportello polifunzionale
Anagrafe, Tributi, Sociale**

**+ Servizi
(es. personale, Polizia
Locale)**

**+ Funzioni Generali
(Sede Legale)**

**+ Servizi
(es. SUAP, Tributi,
Commercio)**

PRESIDENTE

SEGRETARIO DELL'UNIONE

5ª AREA VIGILANZA DEL TERRITORIO

1 VICE COMANDANTE

6 AGENTI

1ª AREA AFFARI GENERALI

SEGRETERIA CONTROLLI INTERNI / MESSI

PRIMO SETTORE

1 ISTRUTTORE
4 ESECUTORI (1 P.T.)

COMMERCIO / SUAP / AUA / FIERE
1 ESECUTORE

GESTIONE DEL PERSONALE, CONTRATTI,
ASSICURAZIONI, ATER
2 ESECUTORI (1 P.T.)

2ª AREA SERVIZI ALLA PERSONA

SERVIZI ALLA PERSONA CULTURALI

TERZO SETTORE
1 PO CAT. D

SERVIZI CULTURALI SPORT SPETTACOLI PROMOZIONE
DEL TERRITORIO BIBLIOTECA MENSA SCOLASTICA
BUONI LIBRO BORSE DI STUDIO GEMELLAGGIO

1 ISTRUTTORE DIRETTIVO
4 ISTRUTTORI (1 DIST. SIND.)

SERVIZI SOCIALI ASSISTENZA SOCIALE E DOMICILIARE ASSEGNI
DI CURA E SOLLIEVO MINORI CONTRIBUTI ASSISTENZIALI E OGNI
ALTRA ATTIVITA' INERENTE

1 ISTRUTTORE (P.T.)
3 ESECUTIVI (1 P.T.)

3ª AREA SERVIZI FINANZIARI

RAGIONERIA DELL'UNIONE E DEL COMUNE DI CONSELVE C.D.G. - CED
INFORMATIZZAZIONE E CONNETTIVITA' - SERVIZI DEMOGRAFICI

QUARTO SETTORE
1 PO CAT. D

1 ISTRUTTORE DIRETTIVO
3 ISTRUTTORI 1 ESECUTORE

CED INFORMATIZZAZIONE E CONNETTIVITA' DELL'UNIONE

1 ISTRUTTORE

SERVIZI DEMOGRAFICI

2 ISTRUTTORI DIRETTIVI
1 ISTRUTTORE 1 ESECUTORE

4ª AREA SERVIZI TECNICI

LAVORI PUBBLICI - GESTIONE DEL PATRIMONIO - EDILIZIA SCOLASTICA
MANUTENZIONI UTENZE CIMITERI GESTIONE IMPIANTI SPORTIVI;

SESTO SETTORE
1 PO CAT. D

2 ISTRUTTORI DIRETTIVI
2 ISTRUTTORI
4 ESECUTORI (OPERAII)

URBANISTICA EDILIZIA PRIVATA SUAP CATASTO REDAZIONE
REGOLAMENTI QUESTIONARI STATISTICHE
COMMERCIO/SUAP/AUA/FIERE

SETTIMO SETTORE
1 PO CAT. D

1 ISTRUTTORE DIRETTIVO (P.T. + COM.)
5 ISTRUTTORI (P.T. + COM. + EX. T.)

AMMINISTRAZIONE CONTABILITA' TRIBUTI
COMUNE DI CARTURA

SETTORE
1 PO CAT. D

2 ISTRUTTORI

SERVIZI ALLA PERSONA
COMUNE DI CARTURA

SETTORE
1 PO CAT. D

1 ISTRUTTORE DIRETTIVO
1 ISTRUTTORE

RAGIONERIA COMUNE DI TERRASSA
TRIBUTI - REDAZIONE REGOLAMENTI

QUINTO SETTORE
1 PO CAT. D

1 ISTRUTTORE DIRETTIVO
3 ISTRUTTORI (1 P.T.)

UTC COMUNE DI CARTURA

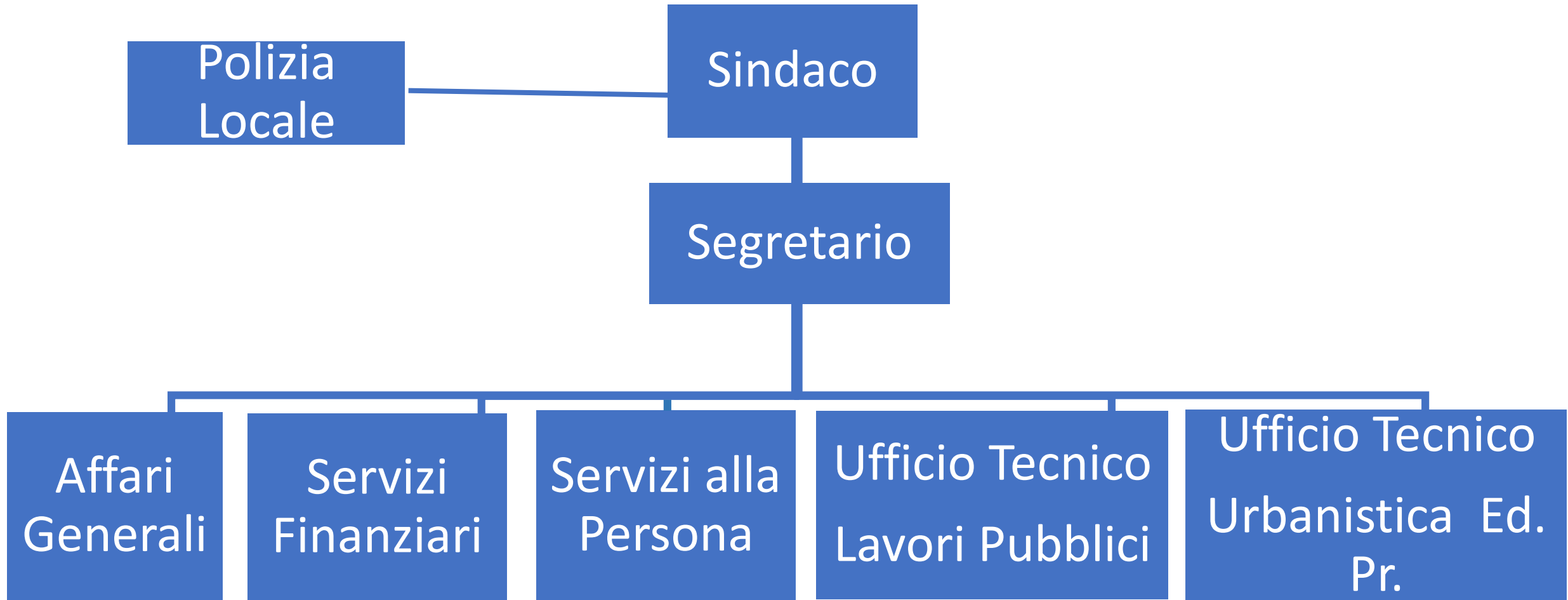
SETTORE
1 PO CAT. D

2 ISTRUTTORI
2 ESECUTORI (OPERAII)

**Dotazione
attuale
UNIONE
(COMUNI DI
CONSELVE E
TERRASSA
PADOVANA)**

**Dotazione
attuale
COMUNE DI
CARTURA**

Possibile nuova organizzazione



Spunti per il nuovo statuto: i Municipi

Valsamoggia (5 Comuni)	Alpago (3 Comuni)	Tre Castelli (3 Comuni)	Colli al Metauro (3 Comuni)
Istituiti presso gli ex Comuni ante fusione	Istituiti presso gli ex Comuni ante fusione	Istituiti presso gli ex Comuni ante fusione	Istituiti presso gli ex Comuni ante fusione
Consiglio eletto assieme al consiglio comunale	Consiglio: elezione o nomina del consiglio. Durata simile al Consiglio Comunale	Consiglio nominato, durata simile al Consiglio Comunale	Da definirsi con il regolamento
Consiglio Municipio: n. 10 componenti	Consiglio: presidente e 2 o più componenti	3 componenti, il Pro Sindaco e 2 "consultori"	
Elezione con sistema d'Hondt 40% e 60%		Nomina dei Municipi da parte del Sindaco	
Presidente eletto all'interno del Consiglio	Presidente: il regolamento ne disciplina l'elezione		
Conferenza delle Municipalità			
Dettagliata elencazione di poteri, compiti e funzioni	Esprime pareri consultivi e non vincolanti		
Regolamento dei Municipi	Regolamento dei Municipi		


Modalità di informazione ai cittadini, articolate nei seguenti punti:

- previsione di attività di informazione ai cittadini del progetto di unificazione dei Comuni interessati (convegni, dibattiti, manifestazioni, workshop, ecc.);**
- previsione di forme di partecipazione e coinvolgimento delle popolazioni interessate al dibattito (associazioni sportive, culturali, economiche e sociali;**
- previsione di sondaggio sulla scelta del nome del nuovo Comune**

Finalità del Piano di informazione

- Informare e sensibilizzare la cittadinanza e gli stakeholder. [L]
[SEP]
- Garantire trasparenza delle scelte e promuovere la partecipazione dei cittadini. [L]
[SEP]
- Aumentare la conoscenza dell'impatto correlato alla scelta di fusione, in modo che la consultazione referendaria sia partecipata e consapevole. [L]
[SEP]

ELEMENTI DEL PROCESSO DI COMUNICAZIONE



La struttura del piano

OBIETTIVI	DESTINATARI	AZIONI/STRUMENTI
VISIBILITÀ E RICONOSCIMENTO (Scelta del nome del nuovo comune)	TUTTA LA CITTADINANZA	LOGO E GRAFICA COORDINATA SVILUPPO IDENTITÀ VISIVA
INFORMAZIONE E TRASPARENZA CONDIVISIONE DATI E INFORMAZIONI PROMOZIONE PARTECIPAZIONE/DISCUSSIONE PER UNA SCELTA CONSAPEVOLE SENSIBILIZZAZIONE STAKEHOLDERS.	TUTTA LA CITTADINANZA	CREAZIONE <small>[L] [SEP]</small> (comunicati stampa, rapporti media, agenda degli eventi) <small>[L] [SEP]</small> CREAZIONE MATERIALI (cartacei, digitali..) SVILUPPO SEZIONE NEL PORTALE WEB ALIMENTAZIONE/ANIMAZIONE CONTENUTI WEB - FORUM - SOCIAL PORTALE WEB
INFORMAZIONE E DIFFUSIONE OBIETTIVI DELLA FUSIONE. Esempio: - MAGGIORE EFFICIENZA AMM.VA - AUMENTO DELLE RISORSE IN SERVIZI A FAVORE DEL TERRITORIO (CON GLI INCENTIVI NAZIONALI E REGIONALI E LE ECONOMIE DI SPESA DELLA MACCHINA AMM.IVA) - MAGGIORE CAPACITÀ INVESTIMENTO	TIPOLOGIE DI STAKEHOLDER - CITTADINI <small>[L] [SEP]</small> - OPERATORI ECONOMICI - RAPPRES. CATEGORIE ECONOMICHE <small>[L] [SEP]</small> - ENTI NO PROFIT <small>[L] [SEP] [L] [SEP]</small> - SCUOLE <small>[L] [SEP]</small>	AGENDA DEGLI EVENTI ORGANIZZAZIONE DEGLI EVENTI INFORMATIVI - EVENTO DI LANCIO - INCONTRI MIRATI/RISTRETTI - SEMINARI E FOCUS GROUP - ALTRI EVENTI <small>[L] [SEP]</small> EVENTI INFORMATIVI: - PREDISPOSIZIONE DI MATERIALI - LETTERE INVITO - DOCUMENTI INFORMATIVI - LOCANDINE - ECC.

Maggior peso politico e capacità di attrarre nuovi investimenti Poco Abbastanza Molto

Minori spese amministrative
 Poco Abbastanza Molto

 Altro

5. Al fine di affrontare le potenziali complessità si potranno porre in essere le conseguenti operazioni, cosa ne pensi?

Salvaguardia identità con il mantenimento delle attuali municipalità

non utile indifferente utile

Salvaguardia erogazione servizi in tutto il territorio con mantenimento sedi municipali riorganizzate

non utile indifferente utile

Per garantire il contatto con gli amministratori costituzione Municipi con ruolo di collaborazione con Nuovo Comune

non utile indifferente utile

6. Ritieni utile che i nostri Comuni si riorganizzino fondendosi a livello amministrativo, salvaguardando le identità, al fine di garantire e migliorare i servizi?

Poco Abbastanza Molto

7. Quale nome preferiresti per il nuovo Comune tenendo presente che gli attuali nostri Paesi continueranno ad esistere come Municipalità?

- a) Terre Conselvane
- b) Selve Patavine
- c) Piana del Conselvano
- d) Ville Conselvane

 Altro (Suggerisci tu un nome)

Consegnare presso il vostro Municipio di residenza entro il 25 maggio, ore 12.00

Perché la fusione



Un'amministrazione
Tre municipi
Tanti servizi per il Territorio



Meno costi fissi
Più servizi veri



Più siamo, più contiamo
un Comune da oltre 17.000
abitanti

Scarica le informazioni ed esprimi la tua opinione sul progetto di fusione



Fusione Comuni Cartura
Conselve Terrassa Padovana



www.comune.cartura.pd.it
www.comune.conselve.pd.it
www.comune.terrassa.pd.it



Cartaceo presso
il vostro Comune

Scegliamo assieme il nostro futuro

La Fusione fa la forza



Terrassa Padovana
Mercoledì 16 maggio
Scuola primaria
Ippolito Nievo
ore 20.45



Cartura
Giovedì 17 maggio
Scuola primaria
San Giovanni Bosco
ore 20.45



Conselve
Lunedì 21 maggio
Sala Dante
ore 20.45

**Un unico territorio,
tante storie e tradizioni condivise,
la grande volontà di crescere insieme.**

Cari Cittadini

I Consigli Comunali di Cartura, Conselve e Terrassa Padovana hanno deliberato nel mese di ottobre 2017 l'avvio di uno studio di fattibilità relativo alla **proposta di fusione amministrativa dei tre Comuni**.

In un momento di crisi economica la fusione rappresenta un'occasione che ci permette di ottenere una serie di vantaggi importanti per mantenere i servizi e la qualità della vita dei nostri territori nonostante le ristrettezze finanziarie dovute al taglio del gettito da parte dello Stato.

I cittadini giustamente si attendono dalle istituzioni del territorio che siano in grado di fornire risposte e soluzioni ai loro bisogni. E' necessario, per tale motivo, dar vita a forme di collaborazione, tra enti, più strutturate per creare sinergie in grado di fornire risposte proprio a queste crescenti necessità, garantendo nel contempo il giusto grado di dignità e autonomia all'ente.

Come primo passo abbiamo scelto di verificare con uno studio scientifico sui numeri e attraverso una serie di incontri - con i rappresentanti delle categorie produttive, con i rappresentanti delle varie associazioni e delle realtà presenti nel territorio - le possibilità concrete che potrebbero portare tutti alla scelta della fusione dei nostri **tre Comuni in un Comune unico**.

I dati e i pareri raccolti, fin qui, ci dicono che la fusione significherebbe per le nostre comunità **meno costi e più servizi**.

I nostri territori sono complementari dal punto di vista economico e questo consentirebbe di dare vita ad un Comune più attrattivo, con migliori prospettive di sviluppo. Un comune più grande peserebbe di più nelle scelte a livello provinciale e regionale.

Nei vari incontri è stato inoltre ribadito il concetto che nella fusione l'**identità** dei tre Comuni non verrebbe meno, che saranno garantiti i servizi di sportello essenziali negli attuali **Municipi** e solo la gestione amministrativa sarebbe unica.

Di questo e di molto altro parleremo nelle prossime settimane durante i tre incontri pubblici programmati, uno in ogni Comune, in cui verrà presentata la puntuale documentazione prodotta dallo studio di fattibilità, per mettervi nelle migliori condizioni di decidere, con consapevolezza, il futuro del nostro territorio. Alla fine tutti insieme decideremo nell'interesse esclusivo delle nostre Comunità.

Un'informazione completa è ciò che le tre Amministrazioni propongono per dare la possibilità a tutti i cittadini, di esprimersi.

Vi invitiamo quindi a compilare il **questionario esplorativo**, qui allegato, per esprimere la vostra opinione circa la possibilità di fusione.

Consegnate il questionario presso il Municipio di residenza entro **le ore 12.00 del 25 maggio p.v.** oppure presso le sedi in cui si svolgeranno i tre incontri pubblici.

Vi ringraziamo per la collaborazione.

Pasqualina Franzolin
Sindaco di Cartura

Maria Alberta Boccardo
Sindaco di Conselve

Modesto Lazzarin
Sindaco di Terrassa Padovana

Esprimi la tua opinione

1. Quanto ti ritieni informato riguardo al possibile processo di Fusione tra i comuni di Cartura, Conselve e Terrassa Padovana?

Poco Abbastanza Molto

Come preferiresti essere ulteriormente informato?



2. Qual è il tuo Comune di residenza?

Cartura
 Conselve
 Terrassa Padovana

3. Quanti componenti della tua famiglia sono compresi tra le seguenti fasce d'età?

18 - 25 N° _ _ _ _ 26 - 40 N° _ _ _ _
41 - 65 N° _ _ _ _ Oltre 65 N° _ _ _ _

4. Relativamente ai seguenti vantaggi e benefici derivanti dalla creazione di un unico Comune, qual è la tua valutazione in termini di importanza?

Servizi migliori

Poco Abbastanza Molto

Riduzione delle tariffe e delle tasse locali

Poco Abbastanza Molto

Minore burocrazia

Poco Abbastanza Molto

Maggiori opere pubbliche

Poco Abbastanza Molto

GIRA →

Perché la fusione



Un'amministrazione,
tre municipi, tanti servizi
per il Territorio



Più servizi



Le comunità rimangono



Un Comune moderno
e competitivo



Programmazione bisogni
futuri



Perché la fusione



Meno costi fissi, più servizi veri



Riduzione dei costi:

un Comune Unico costa di meno e serve di più



Maggiori risorse



Più investimenti

Perché la fusione



**Più siamo, più contiamo
un Comune da oltre 17.000 abitanti**

**Un Comune più grande
conta più della somma dei Comuni**



Maggiore rappresentatività



**Maggiore appetibilità
per le aziende con sviluppo dell'economia**



**Maggiore attrattività
per nuovi residenti (o insediamenti abitativi)**



SWOT

forza (*Strengths*), debolezza (*Weaknesses*), opportunità (*Opportunities*), minacce (*Threats*)

Punti di forza – opportunità	Possibili debolezze - minacce
Opportunità connesse ad una maggiore rappresentanza politica	Relazioni tra le comunità costituenti il nuovo soggetto istituzionale
Opportunità connesse all'aumento della dimensione organizzativa	Riorganizzazione struttura comunale (in larga parte già attuata)
Opportunità connesse all'acquisizione di risorse aggiuntive rispetto alle gestioni singole	Aspettative create dalla fusione
Riduzione di costi ripetitivi (es. informatica)	Allineamento politiche dei servizi e tributarie
Governo unitario di una massa di risorse più ampie	Cattivo uso degli incentivi assegnati
Grande visibilità mediatica per il nuovo ente	

ESITO SONDAGGIO/QUESTIONARIO PRELIMINARE PER LA POSSIBILE FUSIONE TRA I COMUNI DI CARTURA, CONSELVE E TERRASSA PADOVANA

Le amministrazioni hanno sottoposto alla cittadinanza un sondaggio/questionario per capire come viene percepita la proposta di un'eventuale fusione tra i Comuni di Cartura, Conselve e Terrassa Padovana. Il sondaggio è stato sottoposto mediante consegna porta a porta di un questionario cartaceo e riconsegnato presso le sedi delle Amministrazioni, entro il 25 maggio 2018 alle ore 12.00. Sono stati svolti tre incontri pubblici, nel solo mese di maggio, informativi e di confronto con la cittadinanza, presso ciascun comune interessato dallo studio.

Al proprio interno il sondaggio/questionario aveva le seguenti domande:

1. *Quanto ti ritieni informato riguardo il possibile processo di Fusione tra i comuni di Cartura, Conselve e Terrassa Padovana? Come preferiresti essere ulteriormente informato?*
2. *Qual è il tuo Comune di Residenza?*
3. *N. componenti della tua famiglia compresi tra 18 e 25 anni, tra i 26 e i 40 anni, tra i 41 e i 65 anni, oltre i 65 anni*
4. *Relativamente ai seguenti vantaggi e benefici derivanti dalla creazione di un unico Comune, qual è la tua valutazione in termini d'importanza?*
 - 4A) *Servizi Migliori;*
 - 4B) *Riduzione delle tariffe e delle tasse locali;*
 - 4C) *Minore burocrazia;*
 - 4D) *Maggiori opere pubbliche;*
 - 4E) *Maggior peso politico e capacità d'attrarre nuovi investimenti;*
 - 4F) *Minori spese amministrative; Altro;*
5. *Al fine di affrontare le potenziali complessità si potranno porre in essere le conseguenti operazioni, cosa ne pensi?*
 - 5A) *Salvaguardia identità con il mantenimento delle attuali municipalità;*
 - 5B) *Salvaguardia erogazione servizi in tutto il territorio con mantenimento delle sedi municipali riorganizzate,*
 - 5C) *Per garantire il contatto con gli amministratori, costituzione Municipi con ruolo collaborazione con Nuovo Comune;*
6. *Ritieni utile che i nostri comuni si riorganizzino fondendosi a livello amministrativo, salvaguardando le identità, al fine di garantire e migliorare i servizi?*
7. *Quale nome preferiresti per il nuovo Comune tenendo presente che gli attuali nostri Paesi continueranno ad esistere come Municipalità?*
 - A) *Terre Conselvane;*
 - B) *Selve Patavine;*
 - C) *Piana del Conselvano;*
 - D) *Ville Conselvane.*

Di seguito si riassumono i risultati del sondaggio/questionario somministrati.

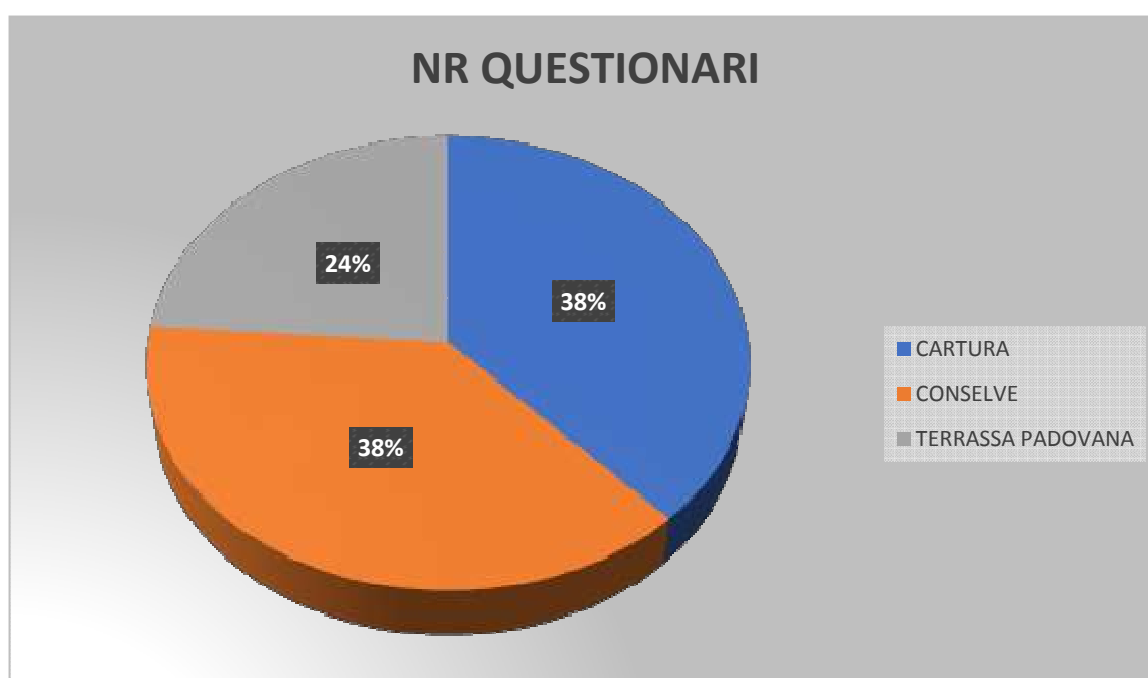
NUMERO DI RISPOSTE AI QUESTIONARI

	NR QUESTIONARI RESTITUITI	NR VOTI ESPRESI DAI QUESTIONARI
CARTURA	134	351
CONSELVE	134	343
TERRASSA PADOVANA	84	301
TOTALI	352	995

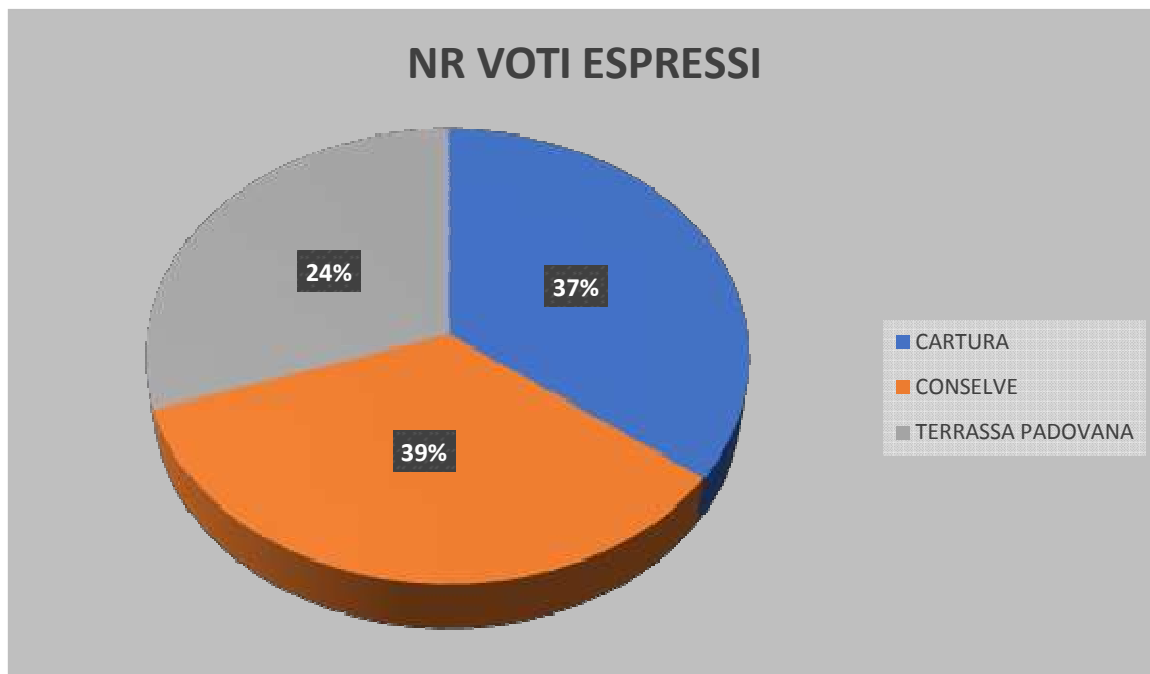
	Elettori al 04.03.2018	Schede Consegnate	%	Voti espressi	%
Cartura	3.701	134	3,62%	351	9,48%
Conselve	7823	134	1,71%	343	4,38%
Terrassa Padovana	2096	84	4,01%	301	14,36%
Totale	13.620	352	2,58%	995	7,31%

RISPOSTE PER COMUNE DI RESIDENZA

Si evidenzia come il Comune di Cartura abbia riscontrato assieme al Comune di Conselve lo stesso numero di questionari restituiti, pari al 38% del totale per ciascun comune. I questionari restituiti nel comune di Terrassa Padovana sono pari al 24 % del totale.



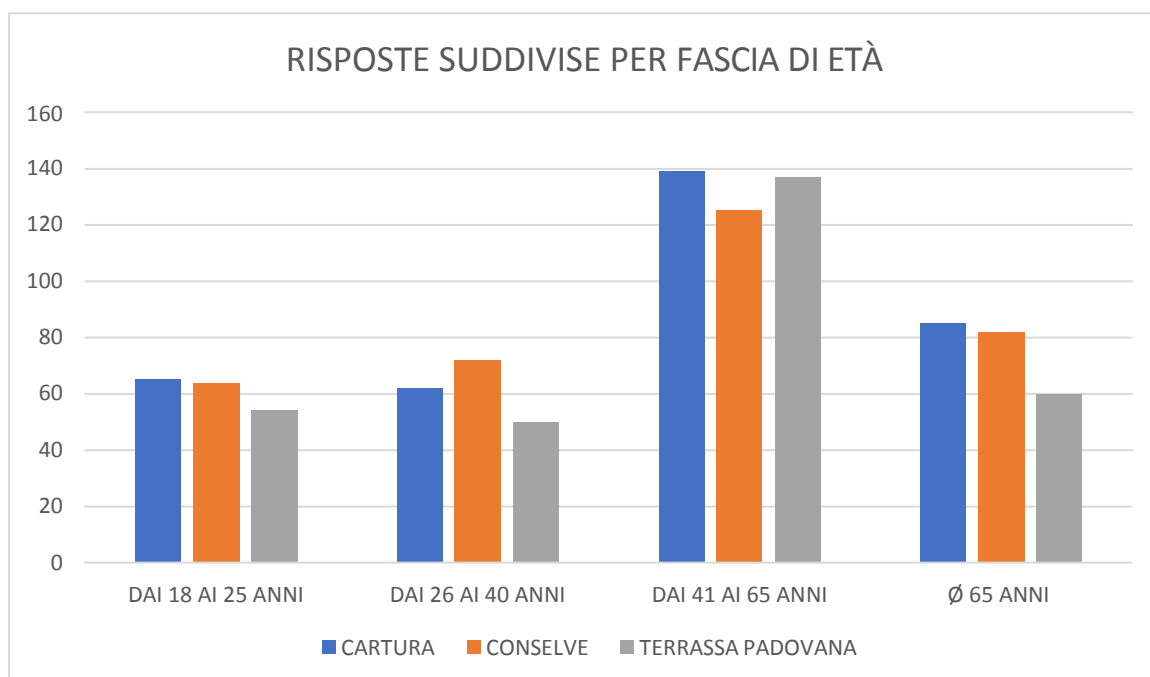
In termini di voti espressi, si evidenzia che il comune di Conselve ha realizzato in termini assoluti il 39% dei voti complessivi, contro il 37% realizzato da Cartura e il 24% dal comune di Terrassa Padovana. Di seguito le percentuali dei voti complessivi espressi per ciascun comune. Questo risultato confrontato al numero di abitanti complessivi di ciascun comune evidenzia come la cittadinanza del comune di Cartura sia stata la più attiva e partecipe proporzionalmente rispetto le altre.



RISPOSTE SUDDIVISE PER FASCIA DI ETÀ:

	CARTURA	CONSELVE	TERRASSA PADOVANA	TOTALE
DAI 18 AI 25 ANNI	65	64	54	183
DAI 26 AI 40 ANNI	62	72	50	184
DAI 41 AI 65 ANNI	139	125	137	401
➤ 65 ANNI	85	82	60	227
TOTALE	351	343	301	995

Rileviamo che sul totale di 995 voti complessivi espressi, 183 hanno un'età compresa tra i 18 e i 25 anni, pari al 18,4 %, 184 compresa tra 25 e 40, anni pari al 18,6%, 401 tra i 41 e i 65 anni, pari al 40%, e 227 oltre i 65 anni, pari al 23 %.



QUANTO I CITTADINI SI SENTONO INFORMATI SULLA FUSIONE

Di seguito i risultati emersi rispetto alla domanda posta: *Quanto ti ritieni informato riguardo il possibile processo di Fusione tra i comuni di Cartura, Conselve e Terrassa Padovana? Come preferiresti essere ulteriormente informato?*

COMUNE	POCO	ABBASTANZA	MOLTO	ALTRO
CARTURA	38	74	19	3
CONSELVE	42	65	26	1
TERRASSA PADOVANA	35	32	15	2
TOTALE	115	171	60	6
% SUL TOTALE	32%	46%	17%	5%

I cittadini coinvolti si dichiarano abbastanza informati sul processo di fusione per il 46 %, il 17 % afferma di essere molto informato e circa 1/3 cittadini si sente poco informato. Rispetto alla richiesta su come preferirebbero essere ulteriormente informati le principali risposte emerse sono: via mail, con maggiori dibattiti ed incontri pubblici, con maggiore presenza di distribuzione cartacea, via posta, maggiore utilizzo di internet e dei social.

COSA SI ASPETTANO I CITTADINI DALLA FUSIONE

Risposte derivanti dai dati raccolti dalle risposte alla domanda “*Relativamente ai seguenti vantaggi e benefici derivanti dalla creazione di un unico Comune, qual è la tua valutazione in termini d'importanza? Servizi Migliori, Riduzione delle tariffe e delle tasse locali, Minore burocrazia, Maggiori opere pubbliche, Maggior peso politico e capacità d'attrarre nuovi investimenti, Minori spese amministrative*”

Le risposte evidenziano in modo omogeneo come le principali aspettative dalla fusione siano il potenziamento e il miglioramento dei servizi e la realizzazione di maggiori opere pubbliche, la riduzione delle spese amministrative e l'aumento del peso politico che deriverebbe dal nuovo comune pesa abbastanza per circa metà dei votanti, a seguire conta abbastanza la riduzione della burocrazia e la riduzione delle tariffe comunali che ne potrebbe derivare.

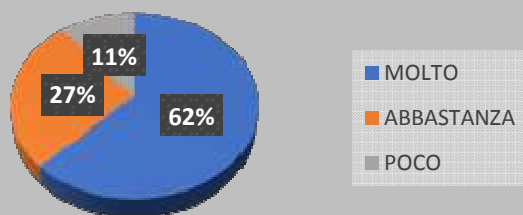
La seguente tabella evidenzia il voto per ciascun comune in merito alle aspettative dei cittadini sulle seguenti variabili.

DOMANDA	SERVIZI MIGLIORI			RIDUZIONE TARIFFE			Meno BUROCRAZIA			Più OPERE PUBBLICHE			Più PESO POLITICO			Meno SPESE AMM.			
	C a r t u r a	T e a r r o v a v e	P e a r r o v e	C a r t u r a	T e a r r o v e	P e a r r o v e	C a r t u r a	T e a r r o v e	P e a r r o v e	C a r t u r a	T e a r r o v e	P e a r r o v e	C a r t u r a	T e a r r o v e	P e a r r o v e	C a r t u r a	T e a r r o v e	P e a r r o v e	
COMUNE																			
MOLTO	110	44	63	42	37	43	57	26	43	91	44	73	44	19	39	43	16	25	
ABBASTANZA	14	23	56	64	24	64	62	26	68	32	16	46	72	21	76	80	40	82	
POCO	7	20	10	25	23	23	12	32	19	8	26	13	13	44	14	8	28	20	

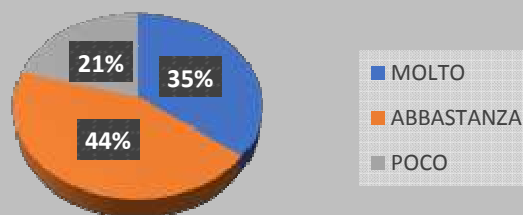
Di seguito si evidenzia il peso di ciascuna variabile in merito al risultato complessivo rilevato nei tre Comuni.

DOMANDA	SERVIZI MIGLIORI	RIDUZIONE TARIFFE	Meno BUROCRAZIA	Più OPERE PUBBLICHE	Più PESO POLITICO	Meno SPESE AMMINISTRATIVE
MOLTO	217	122	126	208	102	84
ABBASTANZA	93	152	156	94	169	202
POCO	37	71	63	47	71	56
TOTALE	347	345	345	349	342	342

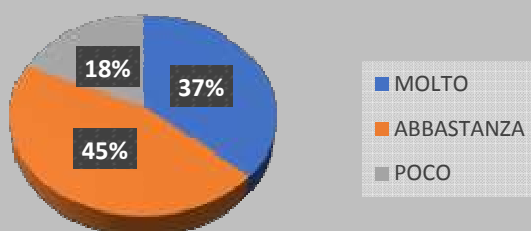
SERVIZI MIGLIORI



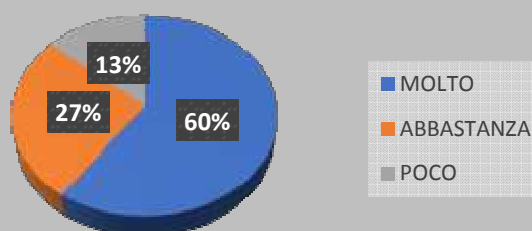
RIDUZIONE TARIFFE



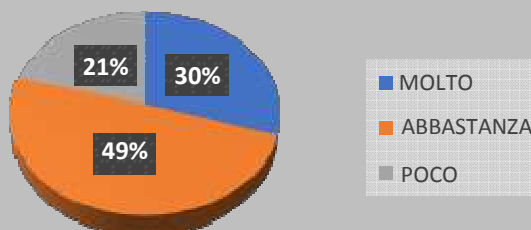
Meno BUROCRAZIA



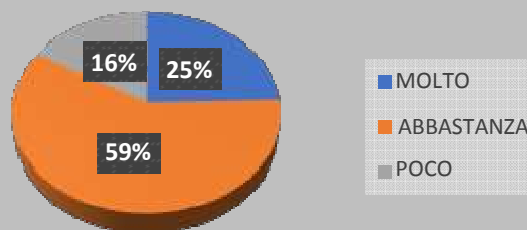
Più OPERE PUBBLICHE



Più PESO POLITICO



Meno SPESE AMM.



Risposte derivanti dai dati raccolti dalle risposte alla domanda “*Al fine di affrontare le potenziali complessità si potranno porre in essere le conseguenti operazioni, cosa ne pensi? Salvaguardia identità con il mantenimento delle attuali municipalità, Salvaguardia erogazione servizi in tutto il territorio con mantenimento delle sedi municipali riorganizzate, Per garantire il contatto con gli amministratori, costituzione Municipi con ruolo collaborazione con Nuovo Comune, ritieni utile che i nostri comuni si riorganizzino fondendosi a livello amministrativo, salvaguardando le identità, al fine di garantire e migliorare i servizi?*”

DOMANDA	MANTENIMENTO ATTUALI MUNICIPALITA`	MANTENIMENTO EROGAZIONE DEI SERVIZI SU SEDI MUNICIPALI	ISTITUZIONE DEI MUNICIPI	SALVAGUARDIA IDENTITA`
NON UTILE	35	41	30	/
INDIFFERENTE	104	55	99	/
UTILE	207	248	213	3
ABBASTANZA	/	/	/	124
MOLTO	1	1	1	181
POCO	/	/	/	39

Si evidenzia come il mantenimento dei servizi su scala municipale ed in generale delle attuali municipalità, nonché l'istituzione dei municipi sia ritenuto utile rispettivamente dal 58%, 70% e 60%. La salvaguardia delle identità è ritenuta molto importante dal 51%, abbastanza importante dal 35% e poco importante dall'11%.

* * * * *

IL NOME DEL POSSIBILE NUOVO COMUNE: % DI GRADIMENTO

Di seguito il totale delle preferenze espresse per ciascuno dei nomi proposti rispetto al risultato complessivo emerso dalla somma delle risultanze dei tre Comuni.

Il nome maggiormente rappresentativo è Terre Conselvane con il 38% dei voti complessivamente espressi. Tra i nomi alternativi maggiormente proposti vi sono: Selve Padovane, Piana conselvana, Lega Conselvana, Conca conselvana.

Il 7 % (sul 17 % indicato come altro o non espresso) non ha espresso alcuna preferenza o ha manifestato palesemente la propria contrarietà al processo di fusione (non d'accordo).

COMUNE	TERRE CONSELVANE	SELVE PATAVINE	PIANA DEL CONSELVANO	VILLE CONSELVANE	ALTRO (O NON ESPRESSO PREFERENZE)
CARTURA	54	34	7	22	17
CONSELVE	69	20	18	5	22
TERRASSA PADOVANA	12	5	24	21	22
TOTALE	135	59	49	48	61
% SUL TOTALE	38%	17%	13,90%	13,6	17,5

Di seguito il totale delle preferenze espresse per ciascuno dei nomi proposti rispetto al a ciascun Comune.

COMUNE	TERRE CONSELVANE	SELVE PATAVINE	PIANA DEL CONSELVANO	VILLE CONSELVANE	ALTRO (O NON ESPRESSO PREFERENZE)
% SUL TOTALE DEL COMUNE DI CARTURA	41%	26%	1%	17%	15%
% SUL TOTALE DEL COMUNE DI CONSELVE	51%	25%	0,60%	0,40%	23%
% SUL TOTALE DEL COMUNE DI TERRASSA PADOVANA	14%	1%	29%	25%	31%